



RAPPORTAGE
akoestisch onderzoek
Buitenring (N300)
Amstenrade



Rapport akoestisch onderzoek

Buitenring (N300), Amstenrade

Opdrachtgever	Boskalis Nederland Postbus 4234 3006 AE Rotterdam
---------------	---

Rapportnummer	22543.001
Versienummer	D1
Status	Definitief
Datum	13 juli 2023

Opsteller ¹	De heer ing. 
Kwaliteitscontrole	De heer 

¹ AVG

In onze rapportages wordt niet gewerkt met handtekeningen en/of parafen. Conform protocol en eisen uit het kwaliteitssysteem wordt het rapport aantoonbaar vrijgegeven. In het kader van de AVG dient, voorafgaand aan publicatie of bij uitlevering aan derden, bijlagen met kadastrale uittreksels en namen van opdrachtgevers verwijderd dan wel zwart gelakt te worden.

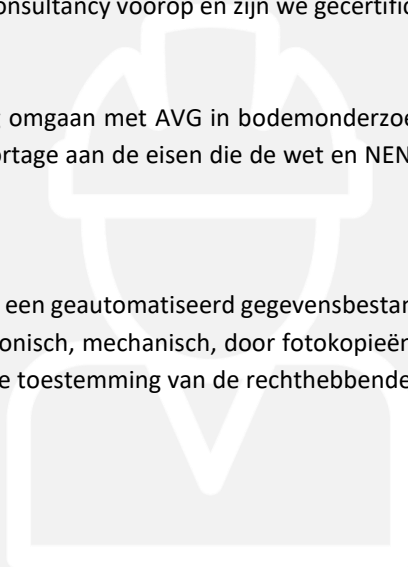
CERTIFICERING

Econsultancy werkt volgens een dynamisch kwaliteits- en milieusysteem, zoals beschreven in het kwaliteits- en milieuhand-boek. Ons kwaliteits- en milieusysteem is gecertificeerd volgens de eisen in de NEN-EN-ISO 9001 en NEN-EN-ISO 14001. Daarnaast staat veilig werken bij Econsultancy voorop en zijn we gecertificeerd voor VCA*.

Al onze rapportages worden opgesteld conform de 'Handreiking omgaan met AVG in bodemonderzoeken' opgesteld door de VKB (29 juni 2022). Hiermee voldoet de rapportage aan de eisen die de wet en NEN normen ons stellen en wordt tevens voldaan aan de AVG.

RECHTEN

Niets uit deze uitgave mag worden verveelvoudigd, opgeslagen in een geautomatiseerd gegevensbestand, of openbaar gemaakt, in enige vorm of op enige wijze, hetzij elektronisch, mechanisch, door fotokopieën, opnamen, of enige andere manier, zonder voorafgaande schriftelijke toestemming van de rechthebbende.



INHOUDSOPGAVE

1	INLEIDING	1
2	TOETSINGSKADER.....	1
3	UITGANGSPUNTEN	1
3.1	Onderzoeksgebied	1
3.2	Kenmerken N300	2
3.3	Voorgenomen wijzigingen.....	3
3.4	Overdrachtsmodel	3
4	BEREKENINGSRESULTATEN EN TOETSING.....	4
5	CONCLUSIE	4

BIJLAGEN:

1. - Invoergegevens akoestisch overdrachtsmodel
2. - Berekeningsresultaten

1 INLEIDING

In opdracht van Boskalis heeft Econsultancy een akoestisch onderzoek uitgevoerd in het kader van een aanpassing aan de Buitenring Parkstad (N300). Ter hoogte van Amstenrade is een stuk natuurlijk talud afgeschoven en deels op de rijbaan terechtgekomen. Om een soortgelijke situatie in het vervolg te voorkomen is men voornemens het talud over een lengte van 300 meter vervangen voor een damwand. Omdat hiermee mogelijk de geluidsbelasting op omliggende woningen als gevolg van de N300 wijzigt, is een akoestisch onderzoek gevraagd.

Het onderzoek volgt de methodiek zoals toegepast in het kader van ontwerpwijzigingen tijdens de aanlegfase van de Buitenring. Doel van het onderzoek is aan te tonen dat de geluidsbelasting op omliggende woningen na plaatsing van de damwand voldoet aan de in het PIP vastgelegde waarden. In hoofdstuk 2 wordt hier nader op ingegaan.

2 TOETSINGSKADER

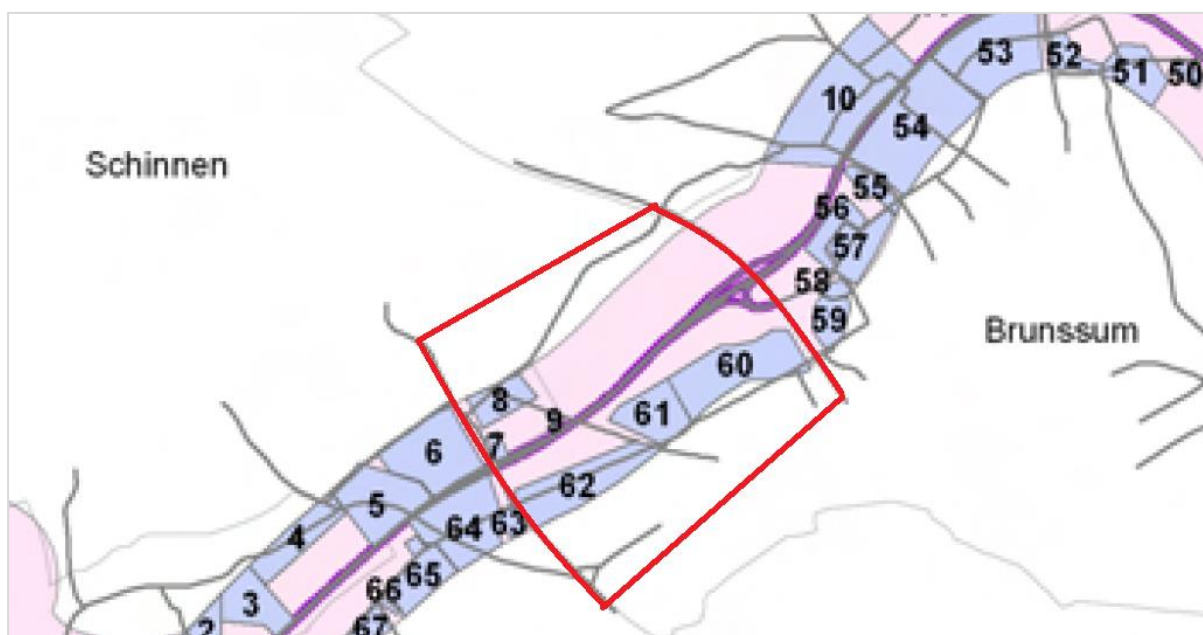
De geluidsbelasting als gevolg van een door te rekenen variant dient primair te worden getoetst aan de berekende geluidsbelasting uit het Provinciaal Inpassingsplan (PIP). Dit houdt in dat de geluidsbelasting inclusief aftrek conform artikel 110g Wet geluidhinder (afgerond) niet hoger mag zijn dan in het PIP is vastgelegd. Uitzondering is dat een geluidsbelasting van ten hoogste 48 dB altijd is toegestaan volgens de Wet geluidhinder. Woningen die een hogere geluidsbelasting ondervinden dan in het PIP is vastgelegd, maar waarvan deze geluidsbelasting (afgerond en na aftrek artikel 110g Wet geluidhinder) ten hoogste 48 dB bedraagt, worden daarom niet als knelpunt aangemerkt. In het vervolg van dit rapport wordt dit kortweg omschreven als 'de grenswaarde'.

3 UITGANGSPUNTEN

3.1 Onderzoeksgebied

Het te wijzigen deel van de N300 is gelegen halverwege tussen de aansluiting met de Allée en de aansluiting met de N276, grofweg tussen kilometer 5,0 en kilometer 5,3. In figuur 3.1 is de afbakening van het onderzoeksgebied weergegeven.

Binnen het onderzoeksgebied zijn in het PIP de aanwezige woningen ingedeeld in clusters ten behoeve van het afwegen van geluidsreducerende maatregelen. In voorliggend onderzoek is de geluidsbelasting inzichtelijk gemaakt voor alle woningen waar de voorgenomen wijzigingen mogelijk een effect hebben op de geluidsbelasting. Woningen gelegen ten noorden van de N300 in cluster 7, 8 en 9 ondervinden waarschijnlijk een gematigd positief effect, omdat de primaire afschermingslijn (top van de damwand) dichterbij de bron is gelegen dan de top van het huidige talud. Buiten deze clusters zijn geen woningen gelegen. Woningen ten zuiden van de N300 ondervinden mogelijk een negatief effect, omdat een verticaal reflecterend object wordt geplaatst als vervanging van een hellend absorberend vlak.



Figuur 3.1 Globale ligging onderzoeksgebied (bron: deelrapport 1A PIP).

Voor de woningen Oudestraat 6 (gelegen in cluster 7) en Allée 13 (geen cluster) is in het PIP een hogere waarde van 55 dB respectievelijk 52 dB vastgesteld, die als grenswaarde wordt gehanteerd. Voor alle overige woningen wordt een grenswaarde van 48 dB gehanteerd.

In bijlage 1 is een overzicht weergegeven van de doorgerekende toetspunten.

3.2 Kenmerken N300

Het PIP is vastgesteld op basis van het ruimtelijk ontwerp RO 4.6. Ten opzichte van dit ontwerp zijn een aantal wijzigingen doorgevoerd die direct aan het project gerelateerd zijn en dus als uitgangspunt voor de berekening dienen. Als eerste is het ruimtelijk ontwerp RO 5.0 toegepast, zoals ook in het kader van de aanlegfase is gehanteerd.

In het PIP is een dunne deklaag type B aangewezen als doelmatige maatregel. In de nabijheid van kruisingen (open afritten) wordt vanwege de hogere belasting door wringend verkeer SMA-NL8 toegepast. Echter vanwege een oude aanpassing van het Reken- en meetvoorschrift is het netto geluidsreducerend effect van vrijwel elk type wegdek lager dan voorheen. Daarom is ten tijde van de aanleg besloten om in plaats van een dunne deklaag type B uit te gaan van Dubofalt als alternatieve wegdekverharding voor locaties waar vanwege wijzigingen een akoestisch onderzoek noodzakelijk is. De geluidsreducerende eigenschappen zijn beter dan die van een dunne deklaag type B.

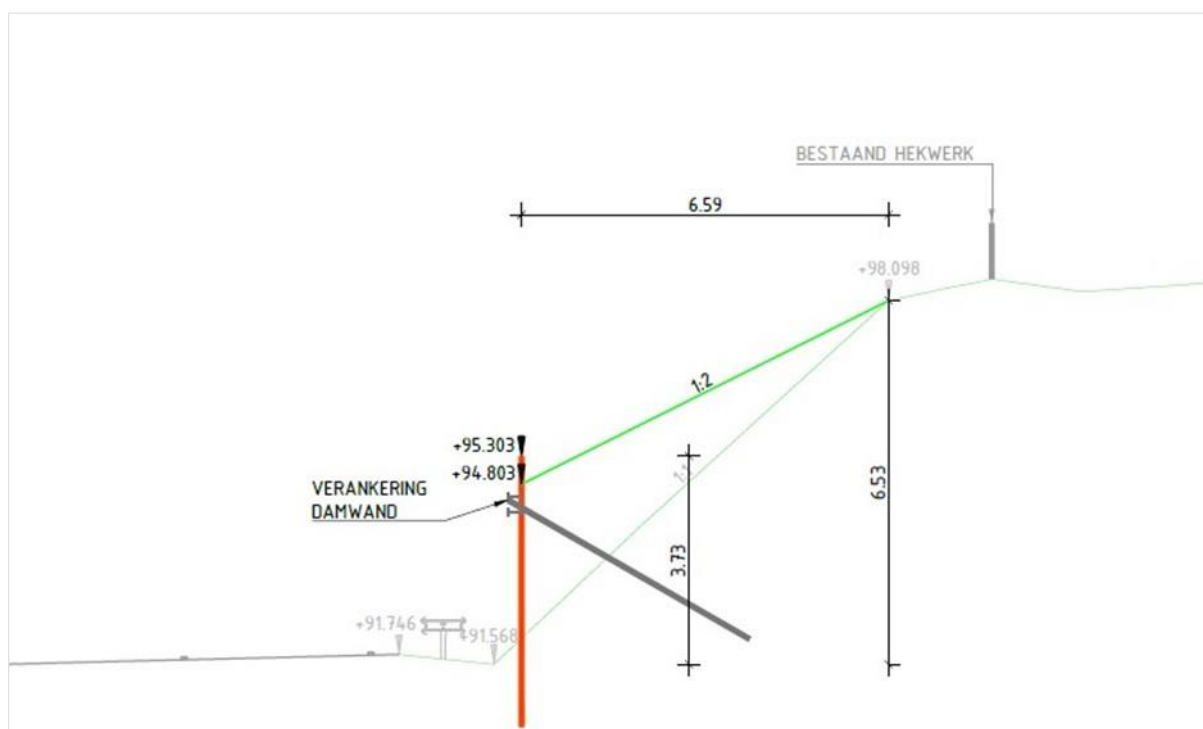
Voor de berekeningen is gebruik gemaakt van de gegevens uit het verkeersprognosemodel '2013+', waarin voortschrijdend inzicht zoals het annuleren van de Duitse B258n is meegenomen. Peiljaar voor deze prognose is

2030, terwijl voor het PIP is uitgegaan van peiljaar 2025. Ten opzichte van de nieuwere verkeersprognose uit het PIP betekent dit ter hoogte van het onderzoeksgebied een afname in verkeersintensiteit van circa 22% op de hoofdrijbaan.

Overige kenmerken, zoals situering van de wegas en snelheden zijn niet gewijzigd.

3.3 Voorgenomen wijzigingen

Over een lengte van circa 350 meter aan de noordzijde van de N300 zal het oorspronkelijk talud 1:1 worden teruggebracht tot een talud 1:2 met damwand.



Figuur 3.2 Dwarsdoorsnede talud en damwand.

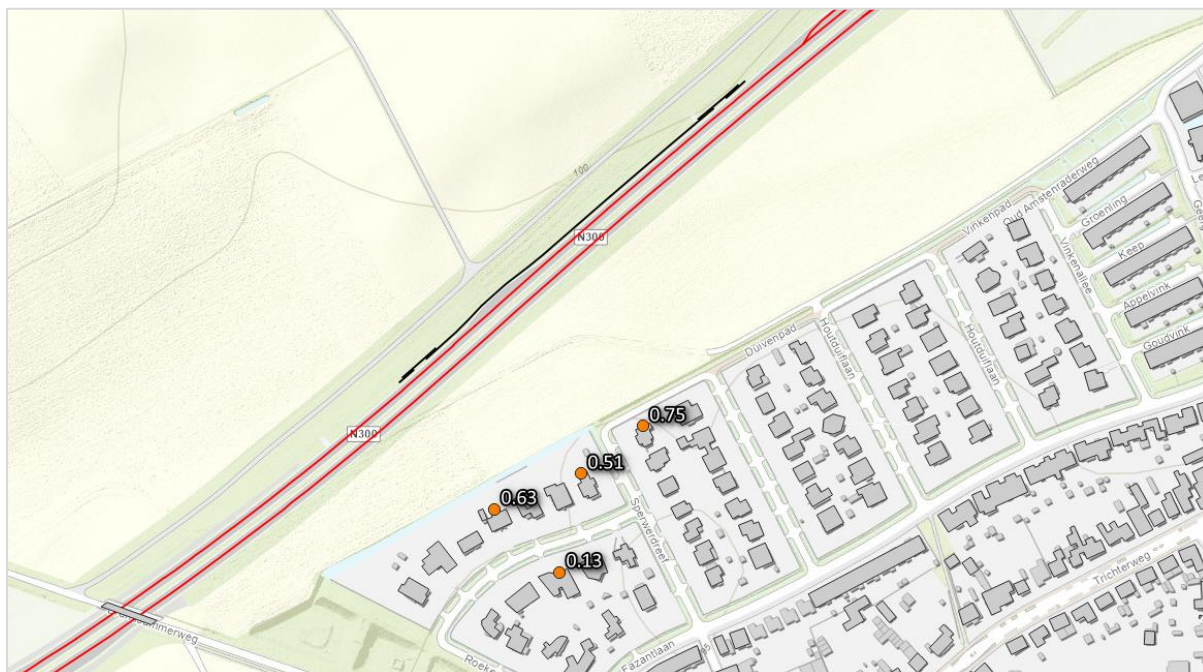
3.4 Overdrachtsmodel

De berekeningen zijn uitgevoerd met behulp van softwarepakket Geomilieu versie 2022.41, dat rekent conform het Reken- en meetvoorschrift geluid (2012). Het overdrachtsmodel is in de basis gelijk aan de modellen die zijn toegepast in het PIP en bij het afwegen van ontwerp aanpassingen in de aanlegfase. Het overdrachtsmodel met ontwerpversie RO 5.0 dient als basis. Hierin zijn de recente verkeersprognose en het gewenste ontwerp toegepast.

4 BEREKENINGSRESULTATEN EN TOETSING

In bijlage 2 zijn de berekeningsresultaten gegeven. Omwille van de omvang zijn in de bijlage enkel de woningen weergegeven met een geluidsbelasting van 47 dB of hoger.

Uit de berekeningen blijkt dat ter plaatse van 4 woningen vanwege de voorgenomen wijzigingen sprake is van een netto toename van de geluidsbelasting als gevolg van de N300 ten opzichte van de geluidsbelasting uit het PIP. In figuur 4.1 zijn de betreffende woningen op kaart geprojecteerd, inclusief de berekende toename.



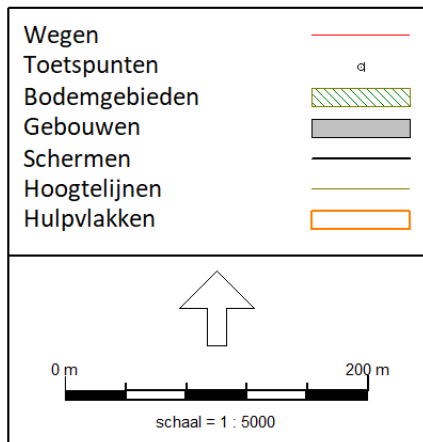
Figuur 4.1 Woningen met een netto hogere geluidsbelasting als gevolg van de N300.

De toename is te allen tijde kleiner dan 1 dB. Bovendien is de geluidsbelasting ter plaatse van de betreffende toetspunten niet hoger dan 48 dB. De grenswaarde wordt dan ook niet overschreden.

5 CONCLUSIE

Rekening houdend met de voorgenomen aanpassingen van het ruimtelijk ontwerp en de laatste verkeersinzichten kan ter plaatse van de voorgenomen wijzigingen worden voldaan aan de grenswaarden.

Bijlage 1. Invoergegevens akoestisch overdrachtsmodel



327600

327200

193200

193600

194000

Model: nieuwe situatie met 2013+
 Groep: (hoofdgroep)
 Lijst van Toetspunten, voor rekenmethode Wegverkeerslawai - RMG-2012, wegverkeer

Naam	Omschr.	X	Y	Maaiveld	Hdef.	Hoogte A	Hoogte B
07359	Woningen Maastrichterstraat 109/111	194827,04	328096,09	98,07	Eigen waarde	1,50	4,50
07360	Woningen Maastrichterstraat 113/115	194808,39	328086,39	98,07	Eigen waarde	1,50	4,50
03742	Woning Roekenveldweg 2	193871,55	327899,06	94,30	Eigen waarde	1,50	4,50
03743	Woning Roekenveldweg 4	193848,64	327890,06	94,36	Eigen waarde	1,50	--
03744	Woning Roekenveldweg 6	193825,10	327884,27	94,21	Eigen waarde	1,50	--
03745	Woning Roekenveldweg 8	193804,46	327871,49	94,16	Eigen waarde	1,50	4,50
03746	Woning Roekenveldweg 10	193783,02	327850,39	94,48	Eigen waarde	1,50	4,50
03747	Woning Roekenveldweg 12	193757,04	327843,79	94,52	Eigen waarde	1,50	4,50
03748	Woning Roekenveldweg 14	193732,20	327812,07	94,80	Eigen waarde	1,50	4,50
03749	Woning Roekenveldweg 1	193899,12	327840,13	94,45	Eigen waarde	1,50	4,50
03750	Woning Roekenveldweg 3	193874,56	327832,44	94,39	Eigen waarde	1,50	4,50
03751	Woning Roekenveldweg 5	193854,93	327823,09	94,49	Eigen waarde	1,50	4,50
03752	Woning Roekenveldweg 7	193822,73	327808,93	94,52	Eigen waarde	1,50	4,50
03753	Woning Roekenveldweg 9	193799,62	327791,19	94,57	Eigen waarde	1,50	4,50
03754	Woning Roekenveldweg 11	193818,57	327781,18	94,43	Eigen waarde	1,50	4,50
03755	Woning Roekenveldweg 13	193850,82	327770,96	94,34	Eigen waarde	1,50	4,50
03756	Woning Roekenveldweg 15	193859,42	327748,39	94,37	Eigen waarde	1,50	4,50
03757	Woning Sperwerdreef 1	194016,33	327837,94	94,44	Eigen waarde	1,50	4,50
03758	Woning Sperwerdreef 3	194009,60	327857,37	94,66	Eigen waarde	1,50	4,50
03759	Woning Sperwerdreef 5	193999,96	327875,55	94,87	Eigen waarde	1,50	4,50
03760	Woning Sperwerdreef 7	193988,43	327895,30	94,90	Eigen waarde	1,50	4,50
03761	Woning Sperwerdreef 9	193979,41	327914,01	94,57	Eigen waarde	1,50	4,50
03762	Woning Sperwerdreef 11	193972,24	327929,07	94,57	Eigen waarde	1,50	4,50
03763	Woning Sperwerdreef 13	193948,88	327953,18	94,64	Eigen waarde	1,50	4,50
03764	Woning Sperwerdreef 15	193919,01	327935,58	94,73	Eigen waarde	1,50	4,50
03765	Woning Sperwerdreef 17	193922,34	327905,46	94,67	Eigen waarde	1,50	4,50
03766	Woning Sperwerdreef 19	193932,30	327886,40	94,62	Eigen waarde	1,50	4,50
03767	Woning Sperwerdreef 21	193942,26	327868,43	94,58	Eigen waarde	1,50	4,50
03768	Woning Sperwerdreef 23	193951,31	327849,26	94,58	Eigen waarde	1,50	4,50
03769	Woning Sperwerdreef 25	193959,89	327833,62	94,53	Eigen waarde	1,50	4,50
03770	Woning Sperwerdreef 27	193968,80	327817,69	94,48	Eigen waarde	1,50	4,50
03771	Woning Sperwerdreef 26	193925,03	327806,12	94,63	Eigen waarde	1,50	4,50
03772	Woning Sperwerdreef 2	194056,10	327860,32	94,32	Eigen waarde	1,50	4,50
03773	Woning Sperwerdreef 4	194045,75	327879,05	94,36	Eigen waarde	1,50	4,50
03774	Woning Sperwerdreef 6	194036,74	327897,09	94,39	Eigen waarde	1,50	4,50
03775	Woning Sperwerdreef 8	194027,80	327914,53	94,46	Eigen waarde	1,50	4,50
03776	Woning Sperwerdreef 10	194017,79	327931,27	94,62	Eigen waarde	1,50	4,50
03777	Woning Sperwerdreef 12	194008,33	327950,21	94,69	Eigen waarde	1,50	4,50
03778	Woning Sperwerdreef 14	194003,01	327980,49	94,70	Eigen waarde	1,50	4,50
03779	Woning Houtduiflaan 2	194224,86	327954,39	94,97	Eigen waarde	1,50	4,50
03780	Woning Houtduiflaan 4	194214,34	327971,78	95,14	Eigen waarde	1,50	4,50
03781	Woning Houtduiflaan 6	194205,75	327990,01	95,22	Eigen waarde	1,50	4,50
03782	Woning Houtduiflaan 8	194195,33	328007,57	95,30	Eigen waarde	1,50	4,50
03783	Woning Houtduiflaan 10	194185,86	328025,08	95,33	Eigen waarde	1,50	4,50
03784	Woning Houtduiflaan 12	194177,85	328042,24	95,35	Eigen waarde	1,50	4,50
03785	Woning Houtduiflaan 14	194170,52	328072,54	95,39	Eigen waarde	1,50	4,50

Model: nieuwe situatie met 2013+
Groep: (hoofdgroep)
Lijst van Toetspunten, voor rekenmethode Wegverkeerslawaaï - RMG-2012, wegverkeer

Naam	Hoogte C	Hoogte D	Hoogte E	Hoogte F	Gevel
07359	7,50	--	--	--	Ja
07360	7,50	--	--	--	Ja
03742	--	--	--	--	Ja
03743	--	--	--	--	Ja
03744	--	--	--	--	Ja
03745	7,50	--	--	--	Ja
03746	7,50	--	--	--	Ja
03747	--	--	--	--	Ja
03748	--	--	--	--	Ja
03749	--	--	--	--	Ja
03750	--	--	--	--	Ja
03751	7,50	--	--	--	Ja
03752	7,50	--	--	--	Ja
03753	--	--	--	--	Ja
03754	7,50	--	--	--	Ja
03755	--	--	--	--	Ja
03756	--	--	--	--	Ja
03757	--	--	--	--	Ja
03758	--	--	--	--	Ja
03759	--	--	--	--	Ja
03760	--	--	--	--	Ja
03761	--	--	--	--	Ja
03762	--	--	--	--	Ja
03763	--	--	--	--	Ja
03764	7,50	--	--	--	Ja
03765	--	--	--	--	Ja
03766	--	--	--	--	Ja
03767	--	--	--	--	Ja
03768	--	--	--	--	Ja
03769	--	--	--	--	Ja
03770	--	--	--	--	Ja
03771	--	--	--	--	Ja
03772	--	--	--	--	Ja
03773	--	--	--	--	Ja
03774	--	--	--	--	Ja
03775	7,50	--	--	--	Ja
03776	--	--	--	--	Ja
03777	--	--	--	--	Ja
03778	--	--	--	--	Ja
03779	--	--	--	--	Ja
03780	--	--	--	--	Ja
03781	--	--	--	--	Ja
03782	--	--	--	--	Ja
03783	--	--	--	--	Ja
03784	--	--	--	--	Ja
03785	--	--	--	--	Ja

Model: nieuwe situatie met 2013+
 Groep: (hoofdgroep)
 Lijst van Toetspunten, voor rekenmethode Wegverkeerslawai - RMG-2012, wegverkeer

Naam	Omschr.	X	Y	Maaiveld	Hdef.	Hoogte A	Hoogte B
03786	Woning Houtduiflaan 16	194035,37	328000,07	94,87	Eigen waarde	1,50	4,50
03787	Woning Houtduiflaan 18	194054,57	327975,90	94,87	Eigen waarde	1,50	4,50
03788	Woning Houtduiflaan 20	194065,10	327958,46	94,73	Eigen waarde	1,50	4,50
03789	Woning Houtduiflaan 22	194071,50	327942,94	94,53	Eigen waarde	1,50	4,50
03790	Woning Houtduiflaan 24	194084,11	327922,67	94,36	Eigen waarde	1,50	4,50
03791	Woning Houtduiflaan 26	194092,91	327906,48	94,28	Eigen waarde	1,50	4,50
03792	Woning Houtduiflaan 28	194103,99	327885,23	94,21	Eigen waarde	1,50	4,50
03793	Woning Houtduiflaan 1	194183,77	327935,10	94,94	Eigen waarde	1,50	4,50
03794	Woning Houtduiflaan 3	194174,35	327954,66	95,23	Eigen waarde	1,50	4,50
03795	Woning Houtduiflaan 5	194165,33	327973,19	95,11	Eigen waarde	1,50	4,50
03796	Woning Houtduiflaan 7	194157,44	327987,87	94,97	Eigen waarde	1,50	4,50
03797	Woning Houtduiflaan 9	194149,32	328006,06	94,99	Eigen waarde	1,50	4,50
03798	Woning Houtduiflaan 11	194137,92	328026,85	95,00	Eigen waarde	1,50	4,50
03799	Woning Houtduiflaan 13	194122,97	328045,71	95,03	Eigen waarde	1,50	4,50
03800	Woning Houtduiflaan 15	194088,79	328025,51	94,98	Eigen waarde	1,50	4,50
03801	Woning Houtduiflaan 17	194092,69	327995,34	94,89	Eigen waarde	1,50	4,50
03802	Woning Houtduiflaan 19	194103,34	327976,54	94,85	Eigen waarde	1,50	4,50
03803	Woning Houtduiflaan 21	194109,43	327960,26	94,84	Eigen waarde	1,50	4,50
03804	Woning Houtduiflaan 23	194120,77	327943,14	94,90	Eigen waarde	1,50	4,50
03805	Woning Houtduiflaan 25	194128,13	327925,28	94,81	Eigen waarde	1,50	4,50
03806	Woning Houtduiflaan 27	194136,60	327910,41	94,65	Eigen waarde	1,50	4,50
03807	Woning Vinkenallee 1	194273,30	327973,06	95,09	Eigen waarde	1,50	4,50
03808	Woning Vinkenallee 3	194263,35	327994,67	95,34	Eigen waarde	1,50	4,50
03809	Woning Vinkenallee 5	194252,87	328012,03	95,34	Eigen waarde	1,50	4,50
03810	Woning Vinkenallee 7	194242,15	328031,54	95,38	Eigen waarde	1,50	4,50
03811	Woning Vinkenallee 9	194232,86	328050,92	95,54	Eigen waarde	1,50	4,50
03812	Woning Vinkenallee 11	194224,19	328070,44	95,63	Eigen waarde	1,50	4,50
03813	Woning Vinkenallee 13	194205,32	328093,06	95,61	Eigen waarde	1,50	4,50
03814	Woning Groenling 2	194258,91	328084,68	96,10	Eigen waarde	1,50	4,50
03815	Woning Groenling 4	194274,02	328094,35	96,10	Eigen waarde	1,50	4,50
03816	Woning Groenling 6	194282,62	328099,85	96,10	Eigen waarde	1,50	4,50
03817	Woning Groenling 8	194290,95	328105,18	96,10	Eigen waarde	1,50	4,50
03818	Woning Groenling 10	194299,36	328110,56	96,10	Eigen waarde	1,50	4,50
03819	Woning Groenling 12	194307,89	328116,01	96,10	Eigen waarde	1,50	4,50
03820	Woning Groenling 14	194316,11	328121,27	96,10	Eigen waarde	1,50	4,50
03821	Woning Oud Amstenraderweg 9	194298,98	328156,88	96,00	Eigen waarde	1,50	4,50
03822	Woning Oud Amstenraderweg 11	194290,73	328151,05	96,00	Eigen waarde	1,50	4,50
03823	Woning Oud Amstenraderweg 13	194282,52	328145,27	96,00	Eigen waarde	1,50	4,50
03824	Woning Oud Amstenraderweg 15	194274,27	328139,44	96,00	Eigen waarde	1,50	4,50
03825	Woning Oud Amstenraderweg 17	194266,41	328133,89	96,00	Eigen waarde	1,50	4,50
03826	Woning Oud Amstenraderweg 19	194258,29	328128,16	96,00	Eigen waarde	1,50	4,50
03827	Woning Oud Amstenraderweg 21	194243,91	328118,01	96,00	Eigen waarde	1,50	4,50
03828	Woning Keep 2	194275,07	328054,69	95,71	Eigen waarde	1,50	4,50
03829	Woning Keep 4	194290,45	328063,35	95,71	Eigen waarde	1,50	4,50
03830	Woning Keep 6	194299,23	328068,30	95,71	Eigen waarde	1,50	4,50
03831	Woning Keep 8	194307,52	328072,97	95,71	Eigen waarde	1,50	4,50

Model: nieuwe situatie met 2013+
Groep: (hoofdgroep)
Lijst van Toetspunten, voor rekenmethode Wegverkeerslawaaï - RMG-2012, wegverkeer

Naam	Hoogte C	Hoogte D	Hoogte E	Hoogte F	Gevel
03786	--	--	--	--	Ja
03787	--	--	--	--	Ja
03788	--	--	--	--	Ja
03789	--	--	--	--	Ja
03790	--	--	--	--	Ja
03791	--	--	--	--	Ja
03792	--	--	--	--	Ja
03793	--	--	--	--	Ja
03794	--	--	--	--	Ja
03795	--	--	--	--	Ja
03796	--	--	--	--	Ja
03797	--	--	--	--	Ja
03798	--	--	--	--	Ja
03799	--	--	--	--	Ja
03800	--	--	--	--	Ja
03801	--	--	--	--	Ja
03802	--	--	--	--	Ja
03803	--	--	--	--	Ja
03804	--	--	--	--	Ja
03805	--	--	--	--	Ja
03806	--	--	--	--	Ja
03807	--	--	--	--	Ja
03808	--	--	--	--	Ja
03809	--	--	--	--	Ja
03810	--	--	--	--	Ja
03811	--	--	--	--	Ja
03812	--	--	--	--	Ja
03813	--	--	--	--	Ja
03814	--	--	--	--	Ja
03815	--	--	--	--	Ja
03816	--	--	--	--	Ja
03817	--	--	--	--	Ja
03818	--	--	--	--	Ja
03819	--	--	--	--	Ja
03820	--	--	--	--	Ja
03821	7,50	--	--	--	Ja
03822	7,50	--	--	--	Ja
03823	7,50	--	--	--	Ja
03824	7,50	--	--	--	Ja
03825	7,50	--	--	--	Ja
03826	7,50	--	--	--	Ja
03827	7,50	--	--	--	Ja
03828	--	--	--	--	Ja
03829	--	--	--	--	Ja
03830	--	--	--	--	Ja
03831	--	--	--	--	Ja

Model: nieuwe situatie met 2013+
 Groep: (hoofdgroep)
 Lijst van Toetspunten, voor rekenmethode Wegverkeerslawai - RMG-2012, wegverkeer

Naam	Omschr.	X	Y	Maaiveld	Hdef.	Hoogte A	Hoogte B
03832	Woning Keep 10	194316,35	328077,94	95,71	Eigen waarde	1,50	4,50
03833	Woning Keep 12	194324,99	328082,81	95,71	Eigen waarde	1,50	4,50
03834	Woning Keep 14	194333,91	328087,84	95,71	Eigen waarde	1,50	4,50
03835	Woning Appelvink 2	194291,68	328023,68	95,61	Eigen waarde	1,50	4,50
03836	Woning Appelvink 4	194307,53	328031,46	95,61	Eigen waarde	1,50	4,50
03837	Woning Appelvink 6	194316,69	328035,95	95,61	Eigen waarde	1,50	4,50
03838	Woning Appelvink 8	194325,66	328040,36	95,61	Eigen waarde	1,50	4,50
03839	Woning Appelvink 10	194334,49	328044,69	95,61	Eigen waarde	1,50	4,50
03840	Woning Appelvink 12	194343,41	328049,07	95,61	Eigen waarde	1,50	4,50
03841	Woning Goudvink 2	194305,79	327992,40	95,45	Eigen waarde	1,50	4,50
03842	Woning Goudvink 4	194322,43	327999,49	95,45	Eigen waarde	1,50	4,50
03843	Woning Goudvink 6	194334,24	328004,52	95,45	Eigen waarde	1,50	4,50
03844	Woning Goudvink 8	194345,27	328009,22	95,45	Eigen waarde	1,50	4,50
03845	Woning Goudvink 10	194356,42	328013,96	95,45	Eigen waarde	1,50	4,50
03846	Woning Goudvink 12	194367,36	328018,62	95,45	Eigen waarde	1,50	4,50
03847	Woning Oud Amstenraderweg 1	194362,93	328208,31	97,80	Eigen waarde	1,50	4,50
03848	Woning Oud Amstenraderweg 3	194364,94	328191,73	97,80	Eigen waarde	1,50	4,50
03849	Woning Oud Amstenraderweg 5	194340,19	328198,12	97,43	Eigen waarde	1,50	4,50
03850	Woning Oud Amstenraderweg 7	194352,57	328184,93	97,43	Eigen waarde	1,50	4,50
03851	Woning Leeuwerik 2	194374,67	328159,29	97,39	Eigen waarde	1,50	4,50
03852	Woning Leeuwerik 4	194369,38	328170,18	97,39	Eigen waarde	1,50	4,50
03853	Woning Leeuwerik 6	194363,89	328153,00	97,02	Eigen waarde	1,50	4,50
03854	Woning Leeuwerik 8	194360,51	328163,78	97,02	Eigen waarde	1,50	4,50
03855	Woning Leeuwerik 1	194384,83	328131,25	96,86	Eigen waarde	1,50	4,50
03856	Woning Leeuwerik 3	194388,14	328119,04	96,86	Eigen waarde	1,50	4,50
03857	Woning Leeuwerik 5	194372,74	328126,92	96,96	Eigen waarde	1,50	4,50
03858	Woning Leeuwerik 7	194378,31	328116,28	96,96	Eigen waarde	1,50	4,50
03859	Woning Geelgors 2	194400,22	328086,54	96,72	Eigen waarde	1,50	4,50
03860	Woning Geelgors 4	194394,08	328098,53	96,72	Eigen waarde	1,50	4,50
03861	Woning Geelgors 6	194388,61	328082,98	96,79	Eigen waarde	1,50	4,50
03862	Woning Geelgors 8	194384,84	328095,42	96,79	Eigen waarde	1,50	4,50
03863	Woning Geelgors 10	194369,02	328075,75	96,79	Eigen waarde	1,50	4,50
03864	Woning Geelgors 12	194363,66	328091,23	96,79	Eigen waarde	1,50	4,50
03865	Woning Geelgors 14	194358,40	328107,51	96,96	Eigen waarde	1,50	4,50
03866	Woning Geelgors 16	194353,02	328118,37	96,96	Eigen waarde	1,50	4,50
03867	Woning Geelgors 18	194343,42	328145,13	97,02	Eigen waarde	1,50	4,50
03868	Woning Geelgors 20	194339,03	328158,68	97,02	Eigen waarde	1,50	4,50
03869	Woning Geelgors 22	194331,18	328173,51	97,43	Eigen waarde	1,50	4,50
03870	Woning Geelgors 24	194326,63	328191,39	97,43	Eigen waarde	1,50	4,50
03871	Woning Olieslager 1	194408,66	328127,62	96,86	Eigen waarde	1,50	4,50
03872	Woning Olieslager 3	194404,19	328138,85	96,86	Eigen waarde	1,50	4,50
03873	Woning Olieslager 5	194395,52	328166,84	97,39	Eigen waarde	1,50	4,50
03874	Woning Olieslager 7	194388,78	328180,27	97,39	Eigen waarde	1,50	4,50
03875	Woning Olieslager 9	194384,91	328198,38	97,80	Eigen waarde	1,50	4,50
03876	Woning Olieslager 11	194381,72	328209,57	97,80	Eigen waarde	1,50	4,50
03877	Woning Olieslager 2	194415,38	328164,34	97,52	Eigen waarde	1,50	4,50

Model: nieuwe situatie met 2013+
Groep: (hoofdgroep)
Lijst van Toetspunten, voor rekenmethode Wegverkeerslawaaï - RMG-2012, wegverkeer

Naam	Hoogte C	Hoogte D	Hoogte E	Hoogte F	Gevel
03832	--	--	--	--	Ja
03833	--	--	--	--	Ja
03834	--	--	--	--	Ja
03835	--	--	--	--	Ja
03836	--	--	--	--	Ja
03837	--	--	--	--	Ja
03838	--	--	--	--	Ja
03839	--	--	--	--	Ja
03840	--	--	--	--	Ja
03841	7,50	--	--	--	Ja
03842	7,50	--	--	--	Ja
03843	7,50	--	--	--	Ja
03844	7,50	--	--	--	Ja
03845	7,50	--	--	--	Ja
03846	7,50	--	--	--	Ja
03847	--	--	--	--	Ja
03848	--	--	--	--	Ja
03849	--	--	--	--	Ja
03850	--	--	--	--	Ja
03851	--	--	--	--	Ja
03852	--	--	--	--	Ja
03853	--	--	--	--	Ja
03854	--	--	--	--	Ja
03855	--	--	--	--	Ja
03856	--	--	--	--	Ja
03857	--	--	--	--	Ja
03858	--	--	--	--	Ja
03859	--	--	--	--	Ja
03860	--	--	--	--	Ja
03861	--	--	--	--	Ja
03862	--	--	--	--	Ja
03863	--	--	--	--	Ja
03864	--	--	--	--	Ja
03865	--	--	--	--	Ja
03866	--	--	--	--	Ja
03867	--	--	--	--	Ja
03868	--	--	--	--	Ja
03869	--	--	--	--	Ja
03870	--	--	--	--	Ja
03871	--	--	--	--	Ja
03872	--	--	--	--	Ja
03873	--	--	--	--	Ja
03874	--	--	--	--	Ja
03875	--	--	--	--	Ja
03876	--	--	--	--	Ja
03877	--	--	--	--	Ja

Model: nieuwe situatie met 2013+
 Groep: (hoofdgroep)
 Lijst van Toetspunten, voor rekenmethode Wegverkeerslawai - RMG-2012, wegverkeer

Naam	Omschr.	X	Y	Maaiveld	Hdef.	Hoogte A	Hoogte B
03878	Woning Olieslager 4	194413,38	328170,12	97,52	Eigen waarde	1,50	4,50
03879	Woning Olieslager 6	194409,37	328181,17	97,83	Eigen waarde	1,50	4,50
03880	Woning Olieslager 10	194404,65	328197,83	98,23	Eigen waarde	1,50	4,50
03881	Woning Olieslager 12	194402,63	328206,34	98,23	Eigen waarde	1,50	4,50
03882	Woning Het Ambacht 1	194756,20	328118,57	98,01	Eigen waarde	1,50	4,50
03883	Woning Het Ambacht 3	194751,26	328129,01	98,01	Eigen waarde	1,50	4,50
03884	Woning Het Ambacht 5	194737,25	328139,59	98,20	Eigen waarde	1,50	4,50
03885	Woning Het Ambacht 7	194726,12	328139,34	98,20	Eigen waarde	1,50	4,50
03886	Woning Het Ambacht 9	194711,99	328140,68	98,18	Eigen waarde	1,50	4,50
03887	Woning Het Ambacht 11	194699,17	328133,64	98,18	Eigen waarde	1,50	4,50
03888	Woning Het Ambacht 15	194674,50	328149,86	98,02	Eigen waarde	1,50	4,50
03889	Woning Het Ambacht 17	194668,15	328145,32	98,02	Eigen waarde	1,50	4,50
03890	Woning Het Ambacht 19	194663,50	328152,04	98,02	Eigen waarde	1,50	4,50
03891	Woning Het Ambacht 21	194655,53	328147,27	98,02	Eigen waarde	1,50	4,50
03892	Woning Het Ambacht 23	194647,66	328151,18	98,09	Eigen waarde	1,50	4,50
03893	Woning Het Ambacht 25	194642,86	328157,17	98,09	Eigen waarde	1,50	4,50
03894	Woning Het Ambacht 27	194633,27	328154,50	98,09	Eigen waarde	1,50	4,50
03895	Woning Het Ambacht 29	194626,02	328158,75	98,09	Eigen waarde	1,50	4,50
03896	Woning Het Ambacht 31	194617,84	328155,30	98,09	Eigen waarde	1,50	4,50
03897	Woning Het Ambacht 33	194607,06	328154,60	98,09	Eigen waarde	1,50	4,50
03898	Woning Het Ambacht 35	194595,76	328159,76	97,82	Eigen waarde	1,50	4,50
03899	Woning Het Ambacht 37	194588,87	328159,14	97,82	Eigen waarde	1,50	4,50
03900	Woning Het Ambacht 39	194582,35	328158,56	97,82	Eigen waarde	1,50	4,50
03901	Woning Het Ambacht 41	194577,35	328152,06	97,82	Eigen waarde	1,50	4,50
03902	Woning Het Ambacht 43	194572,30	328151,59	97,82	Eigen waarde	1,50	4,50
03903	Woning Het Ambacht 45	194565,60	328146,62	97,82	Eigen waarde	1,50	4,50
03904	Woning Het Ambacht 47	194560,57	328146,15	97,82	Eigen waarde	1,50	4,50
03905	Woning Het Ambacht 49	194554,81	328138,67	97,82	Eigen waarde	1,50	4,50
03906	Woning Het Ambacht 51	194548,28	328138,05	97,82	Eigen waarde	1,50	4,50
03907	Woning Het Ambacht 55	194531,77	328134,51	96,98	Eigen waarde	1,50	4,50
03908	Woning Het Ambacht 57	194526,24	328133,76	96,98	Eigen waarde	1,50	4,50
03909	Woning Het Ambacht 59	194521,30	328133,10	96,98	Eigen waarde	1,50	4,50
03910	Woning Het Ambacht 61	194515,73	328132,34	96,98	Eigen waarde	1,50	4,50
03911	Woning Het Ambacht 63	194509,54	328131,51	96,98	Eigen waarde	1,50	4,50
03912	Woning Het Ambacht 65	194504,02	328130,76	96,98	Eigen waarde	1,50	4,50
03913	Woning Het Ambacht 67	194486,55	328130,61	96,91	Eigen waarde	1,50	4,50
03914	Woning Het Ambacht 69	194480,04	328128,51	96,91	Eigen waarde	1,50	4,50
03915	Woning Het Ambacht 71	194469,27	328123,11	96,91	Eigen waarde	1,50	4,50
03916	Woning Het Ambacht 73	194462,23	328120,91	96,91	Eigen waarde	1,50	4,50
03917	Woning Het Ambacht 2	194769,66	328129,45	98,38	Eigen waarde	1,50	4,50
03918	Woning Het Ambacht 4	194763,82	328140,41	98,38	Eigen waarde	1,50	4,50
03919	Woning Het Ambacht 16	194729,98	328165,60	98,62	Eigen waarde	1,50	4,50
03920	Woning Het Ambacht 18	194718,53	328167,52	98,62	Eigen waarde	1,50	4,50
03921	Woning Het Ambacht 20	194705,51	328179,38	99,49	Eigen waarde	1,50	4,50
03922	Woning Het Ambacht 22	194699,59	328183,82	99,49	Eigen waarde	1,50	4,50
03923	Woning Het Ambacht 24	194689,51	328181,85	99,49	Eigen waarde	1,50	4,50

Model: nieuwe situatie met 2013+
Groep: (hoofdgroep)
Lijst van Toetspunten, voor rekenmethode Wegverkeerslawaaï - RMG-2012, wegverkeer

Naam	Hoogte C	Hoogte D	Hoogte E	Hoogte F	Gevel
03878	--	--	--	--	Ja
03879	--	--	--	--	Ja
03880	--	--	--	--	Ja
03881	--	--	--	--	Ja
03882	7,50	--	--	--	Ja
03883	7,50	--	--	--	Ja
03884	7,50	--	--	--	Ja
03885	7,50	--	--	--	Ja
03886	7,50	--	--	--	Ja
03887	7,50	--	--	--	Ja
03888	7,50	--	--	--	Ja
03889	7,50	--	--	--	Ja
03890	7,50	--	--	--	Ja
03891	7,50	--	--	--	Ja
03892	7,50	--	--	--	Ja
03893	7,50	--	--	--	Ja
03894	7,50	--	--	--	Ja
03895	7,50	--	--	--	Ja
03896	7,50	--	--	--	Ja
03897	7,50	--	--	--	Ja
03898	7,50	--	--	--	Ja
03899	7,50	--	--	--	Ja
03900	7,50	--	--	--	Ja
03901	7,50	--	--	--	Ja
03902	7,50	--	--	--	Ja
03903	7,50	--	--	--	Ja
03904	7,50	--	--	--	Ja
03905	7,50	--	--	--	Ja
03906	7,50	--	--	--	Ja
03907	7,50	--	--	--	Ja
03908	7,50	--	--	--	Ja
03909	7,50	--	--	--	Ja
03910	7,50	--	--	--	Ja
03911	7,50	--	--	--	Ja
03912	7,50	--	--	--	Ja
03913	7,50	--	--	--	Ja
03914	7,50	--	--	--	Ja
03915	7,50	--	--	--	Ja
03916	7,50	--	--	--	Ja
03917	7,50	--	--	--	Ja
03918	7,50	--	--	--	Ja
03919	7,50	--	--	--	Ja
03920	7,50	--	--	--	Ja
03921	--	--	--	--	Ja
03922	--	--	--	--	Ja
03923	--	--	--	--	Ja

Model: nieuwe situatie met 2013+
 Groep: (hoofdgroep)
 Lijst van Toetspunten, voor rekenmethode Wegverkeerslawai - RMG-2012, wegverkeer

Naam	Omschr.	X	Y	Maaiveld	Hdef.	Hoogte A	Hoogte B
03924	Woning Het Ambacht 26	194683,93	328182,30	99,49	Eigen waarde	1,50	4,50
03925	Woning Het Ambacht 28	194677,25	328182,83	99,49	Eigen waarde	1,50	4,50
03926	Woning Het Ambacht 30	194661,85	328181,73	98,61	Eigen waarde	1,50	4,50
03927	Woning Het Ambacht 32	194655,30	328182,47	98,61	Eigen waarde	1,50	4,50
03928	Woning Het Ambacht 34	194648,00	328185,71	98,61	Eigen waarde	1,50	4,50
03929	Woning Het Ambacht 36	194642,24	328186,35	98,61	Eigen waarde	1,50	4,50
03930	Woning Het Ambacht 38	194635,27	328189,25	98,61	Eigen waarde	1,50	4,50
03931	Woning Het Ambacht 40	194627,94	328190,06	98,61	Eigen waarde	1,50	4,50
03932	Woning Het Ambacht 42	194619,36	328194,49	98,69	Eigen waarde	1,50	4,50
03933	Woning Het Ambacht 44	194609,41	328196,56	98,69	Eigen waarde	1,50	4,50
03934	Woning Het Ambacht 46	194596,17	328199,32	98,69	Eigen waarde	1,50	4,50
03935	Woning Het Ambacht 48	194553,04	328183,24	97,93	Eigen waarde	1,50	4,50
03936	Woning Het Ambacht 50	194546,26	328173,10	97,93	Eigen waarde	1,50	4,50
03937	Woning Het Ambacht 52	194535,70	328165,29	97,24	Eigen waarde	1,50	4,50
03938	Woning Het Ambacht 54	194526,72	328167,25	97,24	Eigen waarde	1,50	4,50
03939	Woning Het Ambacht 56	194513,38	328165,19	97,24	Eigen waarde	1,50	4,50
03940	Woning Het Ambacht 58	194508,75	328164,13	97,24	Eigen waarde	1,50	4,50
03941	Woning Het Ambacht 60	194493,98	328162,54	97,24	Eigen waarde	1,50	4,50
03942	Woning Het Ambacht 62	194489,67	328161,55	97,24	Eigen waarde	1,50	4,50
03943	Woning Het Ambacht 64	194475,86	328163,26	97,24	Eigen waarde	1,50	4,50
03944	Woning Het Ambacht 66	194469,80	328161,87	97,24	Eigen waarde	1,50	4,50
03945	Woning Het Ambacht 68	194455,25	328150,60	97,09	Eigen waarde	1,50	4,50
03946	Woning Het Ambacht 70	194448,50	328147,49	97,09	Eigen waarde	1,50	4,50
03947	Woning Het Ambacht 72	194437,04	328140,13	97,03	Eigen waarde	1,50	4,50
03948	Woning Het Ambacht 74	194430,11	328138,00	97,03	Eigen waarde	1,50	4,50
03949	Woning Koperslager 1	194549,55	328198,53	98,54	Eigen waarde	1,50	4,50
03950	Woning Koperslager 3	194551,17	328203,34	98,54	Eigen waarde	1,50	4,50
03951	Woning Koperslager 5	194538,23	328216,95	98,90	Eigen waarde	1,50	4,50
03952	Woning Koperslager 7	194543,23	328228,87	98,90	Eigen waarde	1,50	4,50
03953	Woning Koperslager 7a	194559,56	328242,72	99,39	Eigen waarde	1,50	4,50
03954	Woning Koperslager 9	194566,46	328239,89	99,39	Eigen waarde	1,50	4,50
03955	Woning Koperslager 11	194578,30	328239,65	99,39	Eigen waarde	1,50	4,50
03956	Woning Koperslager 13	194584,44	328239,62	99,39	Eigen waarde	1,50	4,50
03957	Woning Koperslager 15	194595,23	328239,57	99,39	Eigen waarde	1,50	4,50
03958	Woning Koperslager 17	194601,63	328240,67	99,39	Eigen waarde	1,50	4,50
03959	Woning Koperslager 19	194607,82	328241,76	99,39	Eigen waarde	1,50	4,50
03960	Woning Koperslager 21	194613,37	328241,74	99,39	Eigen waarde	1,50	4,50
03961	Woning Koperslager 23	194618,91	328241,71	99,39	Eigen waarde	1,50	4,50
03962	Woning Koperslager 25	194625,35	328241,68	99,39	Eigen waarde	1,50	4,50
03963	Woning Koperslager 27	194631,95	328239,53	99,39	Eigen waarde	1,50	4,50
03964	Woning Koperslager 29	194639,11	328239,50	99,39	Eigen waarde	1,50	4,50
03965	Woning Koperslager 31	194644,67	328239,48	99,39	Eigen waarde	1,50	4,50
03966	Woning Koperslager 33	194650,52	328242,24	99,39	Eigen waarde	1,50	4,50
03967	Woning Touwslager 1	194740,35	328162,16	98,48	Eigen waarde	1,50	4,50
03968	Woning Touwslager 3	194747,14	328167,80	98,48	Eigen waarde	1,50	4,50
03969	Woning Touwslager 5	194749,22	328180,06	99,22	Eigen waarde	1,50	4,50

Model: nieuwe situatie met 2013+
Groep: (hoofdgroep)
Lijst van Toetspunten, voor rekenmethode Wegverkeerslawaaï - RMG-2012, wegverkeer

Naam	Hoogte C	Hoogte D	Hoogte E	Hoogte F	Gevel
03924	--	--	--	--	Ja
03925	--	--	--	--	Ja
03926	--	--	--	--	Ja
03927	--	--	--	--	Ja
03928	--	--	--	--	Ja
03929	--	--	--	--	Ja
03930	--	--	--	--	Ja
03931	--	--	--	--	Ja
03932	--	--	--	--	Ja
03933	--	--	--	--	Ja
03934	--	--	--	--	Ja
03935	--	--	--	--	Ja
03936	--	--	--	--	Ja
03937	7,50	--	--	--	Ja
03938	7,50	--	--	--	Ja
03939	7,50	--	--	--	Ja
03940	7,50	--	--	--	Ja
03941	7,50	--	--	--	Ja
03942	7,50	--	--	--	Ja
03943	7,50	--	--	--	Ja
03944	7,50	--	--	--	Ja
03945	7,50	--	--	--	Ja
03946	7,50	--	--	--	Ja
03947	7,50	--	--	--	Ja
03948	7,50	--	--	--	Ja
03949	7,50	--	--	--	Ja
03950	7,50	--	--	--	Ja
03951	7,50	--	--	--	Ja
03952	7,50	--	--	--	Ja
03953	7,50	--	--	--	Ja
03954	7,50	--	--	--	Ja
03955	7,50	--	--	--	Ja
03956	7,50	--	--	--	Ja
03957	7,50	--	--	--	Ja
03958	7,50	--	--	--	Ja
03959	7,50	--	--	--	Ja
03960	7,50	--	--	--	Ja
03961	7,50	--	--	--	Ja
03962	7,50	--	--	--	Ja
03963	7,50	--	--	--	Ja
03964	7,50	--	--	--	Ja
03965	7,50	--	--	--	Ja
03966	7,50	--	--	--	Ja
03967	7,50	--	--	--	Ja
03968	7,50	--	--	--	Ja
03969	7,50	--	--	--	Ja

Model: nieuwe situatie met 2013+
 Groep: (hoofdgroep)
 Lijst van Toetspunten, voor rekenmethode Wegverkeerslawai - RMG-2012, wegverkeer

Naam	Omschr.	X	Y	Maaiveld	Hdef.	Hoogte A	Hoogte B
03970	Woning Touwslager 7	194744,20	328185,46	99,22	Eigen waarde	1,50	4,50
03971	Woning Touwslager 9	194735,43	328191,97	99,22	Eigen waarde	1,50	4,50
03972	Woning Touwslager 11	194731,65	328195,89	99,22	Eigen waarde	1,50	4,50
03973	Woning Touwslager 13	194727,40	328201,30	99,22	Eigen waarde	1,50	4,50
03974	Woning Touwslager 15	194723,18	328206,87	99,22	Eigen waarde	1,50	4,50
03975	Woning Touwslager 17	194717,64	328214,30	99,22	Eigen waarde	1,50	4,50
03976	Woning Touwslager 19	194716,71	328219,40	99,22	Eigen waarde	1,50	4,50
03977	Woning Touwslager 21	194717,61	328229,18	99,22	Eigen waarde	1,50	4,50
03978	Woning Touwslager 23	194714,33	328238,24	99,22	Eigen waarde	1,50	4,50
03979	Woning Touwslager 25	194711,59	328259,31	99,06	Eigen waarde	1,50	4,50
03980	Woning Touwslager 27	194704,47	328259,23	99,06	Eigen waarde	1,50	4,50
03981	Woning Touwslager 29	194699,01	328259,17	99,06	Eigen waarde	1,50	4,50
03982	Woning Touwslager 31	194693,86	328259,11	99,06	Eigen waarde	1,50	4,50
03983	Woning Touwslager 33	194687,80	328259,04	99,06	Eigen waarde	1,50	4,50
03984	Woning Touwslager 35	194682,65	328258,99	99,06	Eigen waarde	1,50	4,50
03985	Woning Touwslager 37	194676,14	328258,91	99,06	Eigen waarde	1,50	4,50
03986	Woning Touwslager 39	194669,47	328258,84	99,06	Eigen waarde	1,50	4,50
03987	Woning Touwslager 41	194663,71	328258,78	99,06	Eigen waarde	1,50	4,50
03988	Woning Touwslager 2	194781,91	328154,88	98,59	Eigen waarde	1,50	4,50
03989	Woning Touwslager 4	194782,26	328159,49	98,59	Eigen waarde	1,50	4,50
03990	Woning Touwslager 6	194786,15	328172,55	98,59	Eigen waarde	1,50	4,50
03991	Woning Touwslager 8	194785,15	328179,14	98,59	Eigen waarde	1,50	4,50
03992	Woning Touwslager 10	194773,10	328195,58	98,59	Eigen waarde	1,50	4,50
03993	Woning Touwslager 12	194770,38	328199,07	98,59	Eigen waarde	1,50	4,50
03994	Woning Touwslager 14	194767,86	328202,30	98,59	Eigen waarde	1,50	4,50
03995	Woning Touwslager 16	194765,51	328205,30	98,59	Eigen waarde	1,50	4,50
03996	Woning Touwslager 18	194751,43	328211,20	99,34	Eigen waarde	1,50	4,50
03997	Woning Touwslager 20	194750,78	328218,79	99,34	Eigen waarde	1,50	4,50
03998	Woning Touwslager 22	194745,40	328222,81	99,34	Eigen waarde	1,50	4,50
03999	Woning Touwslager 24	194743,26	328229,23	99,34	Eigen waarde	1,50	4,50
04000	Woning Touwslager 26	194742,16	328236,38	99,34	Eigen waarde	1,50	4,50
04001	Woning Touwslager 28	194735,54	328243,84	99,34	Eigen waarde	1,50	4,50
04002	Woning Koperslager 2	194667,22	328211,66	99,12	Eigen waarde	1,50	4,50
04003	Woning Koperslager 4	194667,40	328218,22	99,12	Eigen waarde	1,50	4,50
04004	Woning Koperslager 6	194667,58	328224,47	99,12	Eigen waarde	1,50	4,50
04005	Woning Koperslager 8	194667,73	328229,52	99,12	Eigen waarde	1,50	4,50
04006	Woning Koperslager 10	194667,93	328236,62	99,12	Eigen waarde	1,50	4,50
04007	Woning Touwslager 30	194695,91	328295,33	99,43	Eigen waarde	1,50	4,50
04008	Woning Touwslager 32	194690,30	328295,23	99,43	Eigen waarde	1,50	4,50
04009	Woning Touwslager 34	194684,80	328297,57	99,43	Eigen waarde	1,50	4,50
04010	Woning Touwslager 36	194679,61	328297,48	99,43	Eigen waarde	1,50	4,50
04011	Woning Touwslager 38	194674,85	328297,40	99,43	Eigen waarde	1,50	4,50
04012	Woning Touwslager 40	194668,50	328301,05	99,43	Eigen waarde	1,50	4,50
04013	Woning Touwslager 42	194663,01	328303,24	99,43	Eigen waarde	1,50	4,50
04014	Woning Touwslager 44	194656,24	328299,53	99,43	Eigen waarde	1,50	4,50
04015	Woning Touwslager 46	194651,19	328304,77	99,43	Eigen waarde	1,50	4,50

Model: nieuwe situatie met 2013+
Groep: (hoofdgroep)
Lijst van Toetspunten, voor rekenmethode Wegverkeerslawaaï - RMG-2012, wegverkeer

Naam	Hoogte C	Hoogte D	Hoogte E	Hoogte F	Gevel
03970	7,50	--	--	--	Ja
03971	7,50	--	--	--	Ja
03972	7,50	--	--	--	Ja
03973	7,50	--	--	--	Ja
03974	7,50	--	--	--	Ja
03975	7,50	--	--	--	Ja
03976	7,50	--	--	--	Ja
03977	7,50	--	--	--	Ja
03978	7,50	--	--	--	Ja
03979	7,50	--	--	--	Ja
03980	7,50	--	--	--	Ja
03981	7,50	--	--	--	Ja
03982	7,50	--	--	--	Ja
03983	7,50	--	--	--	Ja
03984	7,50	--	--	--	Ja
03985	7,50	--	--	--	Ja
03986	7,50	--	--	--	Ja
03987	7,50	--	--	--	Ja
03988	7,50	--	--	--	Ja
03989	7,50	--	--	--	Ja
03990	7,50	--	--	--	Ja
03991	7,50	--	--	--	Ja
03992	7,50	--	--	--	Ja
03993	7,50	--	--	--	Ja
03994	7,50	--	--	--	Ja
03995	7,50	--	--	--	Ja
03996	7,50	--	--	--	Ja
03997	7,50	--	--	--	Ja
03998	7,50	--	--	--	Ja
03999	7,50	--	--	--	Ja
04000	7,50	--	--	--	Ja
04001	7,50	--	--	--	Ja
04002	7,50	--	--	--	Ja
04003	7,50	--	--	--	Ja
04004	7,50	--	--	--	Ja
04005	7,50	--	--	--	Ja
04006	7,50	--	--	--	Ja
04007	7,50	--	--	--	Ja
04008	7,50	--	--	--	Ja
04009	7,50	--	--	--	Ja
04010	7,50	--	--	--	Ja
04011	7,50	--	--	--	Ja
04012	7,50	--	--	--	Ja
04013	7,50	--	--	--	Ja
04014	7,50	--	--	--	Ja
04015	7,50	--	--	--	Ja

Model: nieuwe situatie met 2013+
 Groep: (hoofdgroep)
 Lijst van Toetspunten, voor rekenmethode Wegverkeerslawai - RMG-2012, wegverkeer

Naam	Omschr.	X	Y	Maaiveld	Hdef.	Hoogte A	Hoogte B
04016	Woning Trichterweg 3	193215,96	327395,95	97,65	Eigen waarde	1,50	--
04017	Woning Trichterweg 5	193252,06	327387,53	97,99	Eigen waarde	1,50	4,50
04018	Woning Trichterweg 7	193265,24	327397,24	98,17	Eigen waarde	1,50	4,50
04019	Woning Trichterweg 9	193280,56	327401,13	98,17	Eigen waarde	1,50	4,50
04020	Woning Trichterweg 11	193290,38	327408,54	97,77	Eigen waarde	1,50	4,50
04021	Woning Trichterweg 13	193302,87	327412,43	97,77	Eigen waarde	1,50	4,50
04022	Woning Trichterweg 15	193318,98	327416,92	97,77	Eigen waarde	1,50	4,50
04023	Woning Trichterweg 17	193328,61	327428,90	97,45	Eigen waarde	1,50	4,50
04024	Woning Trichterweg 19	193334,85	327431,67	97,45	Eigen waarde	1,50	4,50
04025	Woning Trichterweg 21	193345,87	327435,97	97,45	Eigen waarde	1,50	4,50
04026	Woning Trichterweg 23	193359,54	327440,27	97,29	Eigen waarde	1,50	4,50
04027	Woning Trichterweg 25	193368,83	327436,26	97,30	Eigen waarde	1,50	4,50
04028	Woning Trichterweg 27	193384,46	327446,55	97,31	Eigen waarde	1,50	4,50
04029	Woning Trichterweg 31	193405,67	327447,73	97,29	Eigen waarde	1,50	4,50
04030	Woning Trichterweg 33	193419,19	327452,58	97,16	Eigen waarde	1,50	4,50
04031	Woning Trichterweg 35	193431,19	327464,48	97,16	Eigen waarde	1,50	4,50
04032	Woning Trichterweg 37	193445,55	327462,94	96,91	Eigen waarde	1,50	4,50
04033	Woning Trichterweg 39	193458,91	327473,37	96,68	Eigen waarde	1,50	4,50
04034	Woning Trichterweg 41	193468,13	327473,48	96,68	Eigen waarde	1,50	4,50
04035	Woning Trichterweg 43	193477,64	327481,59	96,44	Eigen waarde	1,50	4,50
04036	Woning Trichterweg 45	193494,24	327483,93	96,20	Eigen waarde	1,50	4,50
04037	Woning Trichterweg 47	193514,32	327498,06	95,91	Eigen waarde	1,50	4,50
04038	Woning Trichterweg 49	193534,32	327500,35	96,00	Eigen waarde	1,50	4,50
04039	Woning Trichterweg 51	193548,31	327509,39	95,87	Eigen waarde	1,50	4,50
04040	Woning Trichterweg 53	193556,11	327512,22	95,87	Eigen waarde	1,50	4,50
04041	Woning Trichterweg 55	193570,37	327512,89	95,81	Eigen waarde	1,50	4,50
04042	Woning Trichterweg 57	193575,15	327520,57	95,81	Eigen waarde	1,50	4,50
04043	Woning Trichterweg 59	193589,15	327518,99	95,66	Eigen waarde	1,50	4,50
04044	Woning Trichterweg 63	193606,34	327530,30	95,51	Eigen waarde	1,50	4,50
04045	Woning Trichterweg 67	193635,75	327539,99	95,49	Eigen waarde	1,50	4,50
04046	Woning Trichterweg 69	193657,37	327552,16	95,49	Eigen waarde	1,50	4,50
04047	Woning Trichterweg 73	193685,41	327557,83	95,47	Eigen waarde	1,50	4,50
04048	Woning Trichterweg 75	193694,20	327561,97	95,47	Eigen waarde	1,50	4,50
04049	Woning Trichterweg 77	193712,05	327565,30	95,40	Eigen waarde	1,50	4,50
04050	Woning Trichterweg 79	193721,85	327569,30	95,40	Eigen waarde	1,50	4,50
04051	Woning Trichterweg 81	193728,07	327572,11	95,40	Eigen waarde	1,50	4,50
04052	Woning Trichterweg 83	193739,47	327583,89	95,19	Eigen waarde	1,50	4,50
04053	Woning Trichterweg 85	193753,47	327581,66	95,11	Eigen waarde	1,50	4,50
04054	Woning Trichterweg 87	193768,99	327589,25	95,11	Eigen waarde	1,50	4,50
04055	Woning Trichterweg 89	193778,58	327594,19	94,97	Eigen waarde	1,50	4,50
04056	Woning Trichterweg 91	193784,00	327596,42	94,97	Eigen waarde	1,50	4,50
04057	Woning Trichterweg 93	193794,35	327604,16	94,97	Eigen waarde	1,50	4,50
04058	Woning Trichterweg 95	193808,96	327613,35	95,04	Eigen waarde	1,50	4,50
04059	Woning Trichterweg 97	193819,34	327624,38	95,04	Eigen waarde	1,50	4,50
04060	Woning Trichterweg 99	193835,95	327620,82	94,99	Eigen waarde	1,50	4,50
04061	Woning Trichterweg 101	193852,73	327628,85	95,03	Eigen waarde	1,50	4,50

Model: nieuwe situatie met 2013+
Groep: (hoofdgroep)
Lijst van Toetspunten, voor rekenmethode Wegverkeerslawaaï - RMG-2012, wegverkeer

Naam	Hoogte C	Hoogte D	Hoogte E	Hoogte F	Gevel
04016	--	--	--	--	Ja
04017	--	--	--	--	Ja
04018	--	--	--	--	Ja
04019	--	--	--	--	Ja
04020	--	--	--	--	Ja
04021	--	--	--	--	Ja
04022	--	--	--	--	Ja
04023	--	--	--	--	Ja
04024	7,50	--	--	--	Ja
04025	--	--	--	--	Ja
04026	--	--	--	--	Ja
04027	--	--	--	--	Ja
04028	7,50	--	--	--	Ja
04029	--	--	--	--	Ja
04030	--	--	--	--	Ja
04031	--	--	--	--	Ja
04032	--	--	--	--	Ja
04033	--	--	--	--	Ja
04034	--	--	--	--	Ja
04035	--	--	--	--	Ja
04036	--	--	--	--	Ja
04037	--	--	--	--	Ja
04038	--	--	--	--	Ja
04039	--	--	--	--	Ja
04040	--	--	--	--	Ja
04041	--	--	--	--	Ja
04042	--	--	--	--	Ja
04043	--	--	--	--	Ja
04044	--	--	--	--	Ja
04045	--	--	--	--	Ja
04046	--	--	--	--	Ja
04047	--	--	--	--	Ja
04048	--	--	--	--	Ja
04049	--	--	--	--	Ja
04050	--	--	--	--	Ja
04051	--	--	--	--	Ja
04052	--	--	--	--	Ja
04053	--	--	--	--	Ja
04054	--	--	--	--	Ja
04055	--	--	--	--	Ja
04056	--	--	--	--	Ja
04057	--	--	--	--	Ja
04058	--	--	--	--	Ja
04059	--	--	--	--	Ja
04060	--	--	--	--	Ja
04061	7,50	--	--	--	Ja

Model: nieuwe situatie met 2013+
 Groep: (hoofdgroep)
 Lijst van Toetspunten, voor rekenmethode Wegverkeerslawai - RMG-2012, wegverkeer

Naam	Omschr.	X	Y	Maaiveld	Hdef.	Hoogte A	Hoogte B
04062	Woning Trichterweg 2	193184,48	327302,88	99,23	Eigen waarde	1,50	4,50
04063	Woning Trichterweg 4	193201,40	327313,21	99,05	Eigen waarde	1,50	4,50
04064	Woning Trichterweg 6	193222,94	327317,85	99,05	Eigen waarde	1,50	4,50
04065	Woning Trichterweg 8	193259,13	327330,14	98,56	Eigen waarde	1,50	4,50
04066	Woning Trichterweg 10	193278,19	327338,54	98,57	Eigen waarde	1,50	4,50
04067	Woning Trichterweg 12	193298,06	327346,11	98,67	Eigen waarde	1,50	4,50
04068	Woning Trichterweg 14	193316,42	327352,33	98,68	Eigen waarde	1,50	4,50
04069	Woning Trichterweg 16	193337,49	327362,26	98,64	Eigen waarde	1,50	4,50
04070	Woning Trichterweg 18	193356,12	327369,49	98,60	Eigen waarde	1,50	4,50
04071	Woning Trichterweg 20	193372,51	327378,72	98,44	Eigen waarde	1,50	4,50
04072	Woning Trichterweg 22	193392,10	327387,59	98,32	Eigen waarde	1,50	4,50
04073	Woning Trichterweg 22a	193420,53	327397,32	97,74	Eigen waarde	1,50	4,50
04074	Woning Trichterweg 24	193442,86	327407,14	97,57	Eigen waarde	1,50	4,50
04075	Woning Trichterweg 26	193470,76	327417,26	97,12	Eigen waarde	1,50	4,50
04076	Woning Trichterweg 90	193746,69	327531,29	96,08	Eigen waarde	1,50	4,50
04077	Woning Trichterweg 92	193753,23	327534,78	96,08	Eigen waarde	1,50	4,50
04078	Woning Trichterweg 94	193764,01	327544,09	95,97	Eigen waarde	1,50	4,50
04079	Woning Trichterweg 96	193769,20	327547,15	95,97	Eigen waarde	1,50	4,50
04080	Woning Trichterweg 98	193774,81	327550,44	95,97	Eigen waarde	1,50	4,50
04081	Woning Trichterweg 100	193779,78	327553,37	95,97	Eigen waarde	1,50	4,50
04082	Woning Trichterweg 102	193788,10	327560,69	95,69	Eigen waarde	1,50	4,50
04083	Woning Trichterweg 104	193793,12	327562,97	95,69	Eigen waarde	1,50	4,50
04084	Woning Trichterweg 106	193798,58	327565,46	95,69	Eigen waarde	1,50	4,50
04085	Woning Trichterweg 108	193803,96	327567,92	95,69	Eigen waarde	1,50	4,50
04086	Woning Trichterweg 108	193837,81	327580,21	95,39	Eigen waarde	1,50	4,50
04087	Woning Trichterweg 110	193845,32	327583,23	95,39	Eigen waarde	1,50	4,50
04088	Woning Trichterweg 112	193857,88	327588,30	95,39	Eigen waarde	1,50	4,50
04089	Woning Trichterweg 114	193871,04	327595,05	95,20	Eigen waarde	1,50	4,50
04090	Woning Trichterweg 114a	193876,10	327597,18	95,20	Eigen waarde	1,50	4,50
04091	Woning Trichterweg 114b	193884,10	327600,61	95,20	Eigen waarde	1,50	4,50
04092	Woning Trichterweg 114c	193890,72	327603,17	95,20	Eigen waarde	1,50	4,50
04093	Woning Trichterweg 114d	193901,26	327607,01	95,20	Eigen waarde	1,50	4,50
04094	Woning Trichterweg 114e	193906,67	327609,34	95,20	Eigen waarde	1,50	4,50
04095	Woning Brunsummerweg 1	193882,37	327630,07	95,08	Eigen waarde	1,50	4,50
04096	Woning Brunsummerweg 3	193880,11	327635,82	95,08	Eigen waarde	1,50	4,50
04097	Woning Brunsummerweg 5	193877,83	327641,62	95,08	Eigen waarde	1,50	4,50
04098	Woning Brunsummerweg 7	193868,88	327654,66	94,49	Eigen waarde	1,50	4,50
04099	Woning Brunsummerweg 9	193861,53	327657,08	94,49	Eigen waarde	1,50	4,50
04100	Woning Mercuriusstraat 13	193719,56	327510,54	96,32	Eigen waarde	1,50	4,50
04101	Woning Mercuriusstraat 15	193696,29	327499,61	96,36	Eigen waarde	1,50	4,50
04102	Woning Mercuriusstraat 17	193672,31	327488,81	96,49	Eigen waarde	1,50	4,50
04103	Woning Mercuriusstraat 19	193656,44	327473,88	96,68	Eigen waarde	1,50	4,50
04104	Woning Mercuriusstraat 21	193632,12	327463,25	96,78	Eigen waarde	1,50	4,50
04105	Woning Mercuriusstraat 23	193608,08	327452,55	96,85	Eigen waarde	1,50	4,50
04106	Woning Mercuriusstraat 25	193574,97	327434,00	97,06	Eigen waarde	1,50	4,50
04107	Woning Mercuriusstraat 27	193554,98	327423,40	97,28	Eigen waarde	1,50	4,50

Model: nieuwe situatie met 2013+
Groep: (hoofdgroep)
Lijst van Toetspunten, voor rekenmethode Wegverkeerslawaaï - RMG-2012, wegverkeer

Naam	Hoogte C	Hoogte D	Hoogte E	Hoogte F	Gevel
04062	--	--	--	--	Ja
04063	--	--	--	--	Ja
04064	--	--	--	--	Ja
04065	--	--	--	--	Ja
04066	--	--	--	--	Ja
04067	--	--	--	--	Ja
04068	--	--	--	--	Ja
04069	--	--	--	--	Ja
04070	--	--	--	--	Ja
04071	--	--	--	--	Ja
04072	--	--	--	--	Ja
04073	--	--	--	--	Ja
04074	--	--	--	--	Ja
04075	--	--	--	--	Ja
04076	--	--	--	--	Ja
04077	--	--	--	--	Ja
04078	--	--	--	--	Ja
04079	--	--	--	--	Ja
04080	--	--	--	--	Ja
04081	--	--	--	--	Ja
04082	7,50	--	--	--	Ja
04083	7,50	--	--	--	Ja
04084	7,50	--	--	--	Ja
04085	7,50	--	--	--	Ja
04086	7,50	--	--	--	Ja
04087	7,50	--	--	--	Ja
04088	7,50	--	--	--	Ja
04089	--	--	--	--	Ja
04090	--	--	--	--	Ja
04091	--	--	--	--	Ja
04092	--	--	--	--	Ja
04093	--	--	--	--	Ja
04094	--	--	--	--	Ja
04095	--	--	--	--	Ja
04096	--	--	--	--	Ja
04097	--	--	--	--	Ja
04098	--	--	--	--	Ja
04099	--	--	--	--	Ja
04100	--	--	--	--	Ja
04101	--	--	--	--	Ja
04102	--	--	--	--	Ja
04103	--	--	--	--	Ja
04104	--	--	--	--	Ja
04105	--	--	--	--	Ja
04106	--	--	--	--	Ja
04107	--	--	--	--	Ja

Model: nieuwe situatie met 2013+
 Groep: (hoofdgroep)
 Lijst van Toetspunten, voor rekenmethode Wegverkeerslawai - RMG-2012, wegverkeer

Naam	Omschr.	X	Y	Maaiveld	Hdef.	Hoogte A	Hoogte B
04108	Woning Mercuriusstraat 29	193536,75	327412,33	97,50	Eigen waarde	1,50	4,50
04109	Woning Mercuriusstraat 31	193517,82	327401,43	97,77	Eigen waarde	1,50	4,50
04110	Woning Saturnusstraat 1	193624,14	327423,66	97,53	Eigen waarde	1,50	4,50
04111	Woning Marsstraat 1	193645,57	327437,94	97,36	Eigen waarde	1,50	4,50
04112	Woning Marsstraat 2	193662,01	327450,31	97,19	Eigen waarde	1,50	4,50
04113	Woning Marsstraat 3	193678,16	327462,39	97,06	Eigen waarde	1,50	4,50
04114	Woning Marsstraat 4	193694,71	327473,14	96,94	Eigen waarde	1,50	4,50
04115	Woning Marsstraat 5	193711,26	327483,19	96,77	Eigen waarde	1,50	4,50
04116	Woning Marsstraat 6	193733,73	327496,72	96,70	Eigen waarde	1,50	4,50
04117	Woning Marsstraat 7	193760,93	327512,55	96,55	Eigen waarde	1,50	4,50
04118	Woning Marsstraat 8	193776,76	327519,63	96,56	Eigen waarde	1,50	4,50
04119	Woning Marsstraat 9	193799,30	327527,87	96,42	Eigen waarde	1,50	4,50
04120	Woning Marsstraat 10	193814,16	327518,79	96,57	Eigen waarde	1,50	4,50
04121	Woning Venusstraat 1	193590,69	327410,88	97,73	Eigen waarde	1,50	4,50
04122	Woning Venusstraat 3	193573,30	327396,14	98,09	Eigen waarde	1,50	4,50
04123	Woning Venusstraat 5	193554,56	327381,42	98,47	Eigen waarde	1,50	4,50
04124	Woning Venusstraat 7	193536,70	327366,68	98,84	Eigen waarde	1,50	4,50
04125	Woning Junostraat 3	193286,30	327303,18	99,46	Eigen waarde	1,50	4,50
04126	Woning Junostraat 5	193293,67	327306,36	99,46	Eigen waarde	1,50	4,50
04127	Woning Junostraat 7	193305,35	327312,05	99,51	Eigen waarde	1,50	4,50
04128	Woning Junostraat 9	193312,34	327315,25	99,51	Eigen waarde	1,50	4,50
04129	Woning Junostraat 11	193324,67	327320,64	99,51	Eigen waarde	1,50	4,50
04130	Woning Junostraat 13	193332,07	327323,80	99,51	Eigen waarde	1,50	4,50
04131	Woning Junostraat 15	193344,73	327328,16	99,50	Eigen waarde	1,50	4,50
04132	Woning Junostraat 17	193351,31	327330,92	99,50	Eigen waarde	1,50	4,50
04133	Woning Junostraat 19	193363,89	327335,98	99,45	Eigen waarde	1,50	4,50
04134	Woning Junostraat 21	193370,93	327339,02	99,45	Eigen waarde	1,50	4,50
04135	Woning Junostraat 23	193383,20	327345,04	99,39	Eigen waarde	1,50	4,50
04136	Woning Junostraat 25	193389,71	327347,88	99,39	Eigen waarde	1,50	4,50
04137	Woning Junostraat 27	193402,48	327353,41	99,28	Eigen waarde	1,50	4,50
04138	Woning Junostraat 29	193409,69	327356,35	99,28	Eigen waarde	1,50	4,50
04139	Woning Neptunusstraat 22	193272,97	327297,56	99,37	Eigen waarde	1,50	4,50
04140	Woning Junostraat 2	193310,95	327283,78	100,02	Eigen waarde	1,50	4,50
04141	Woning Junostraat 4	193317,63	327286,89	100,02	Eigen waarde	1,50	4,50
04142	Woning Junostraat 6	193329,36	327292,01	100,00	Eigen waarde	1,50	4,50
04143	Woning Junostraat 8	193336,96	327295,20	100,00	Eigen waarde	1,50	4,50
04144	Woning Junostraat 10	193347,96	327300,04	99,98	Eigen waarde	1,50	4,50
04145	Woning Junostraat 12	193354,78	327302,97	99,98	Eigen waarde	1,50	4,50
04146	Woning Junostraat 14	193366,26	327308,02	99,94	Eigen waarde	1,50	4,50
04147	Woning Junostraat 16	193373,40	327311,09	99,94	Eigen waarde	1,50	4,50
04148	Woning Junostraat 18	193384,81	327315,79	99,88	Eigen waarde	1,50	4,50
04149	Woning Junostraat 20	193391,72	327318,69	99,88	Eigen waarde	1,50	4,50
04150	Woning Junostraat 22	193416,82	327329,88	100,06	Eigen waarde	1,50	4,50
04151	Woning Komeetstraat 2	193427,90	327313,35	100,37	Eigen waarde	1,50	4,50
04152	Woning Komeetstraat 4	193430,36	327308,16	100,37	Eigen waarde	1,50	4,50
04153	Woning Komeetstraat 6	193433,06	327302,44	100,37	Eigen waarde	1,50	4,50

Model: nieuwe situatie met 2013+
Groep: (hoofdgroep)
Lijst van Toetspunten, voor rekenmethode Wegverkeerslawaaï - RMG-2012, wegverkeer

Naam	Hoogte C	Hoogte D	Hoogte E	Hoogte F	Gevel
04108	--	--	--	--	Ja
04109	--	--	--	--	Ja
04110	--	--	--	--	Ja
04111	--	--	--	--	Ja
04112	--	--	--	--	Ja
04113	--	--	--	--	Ja
04114	--	--	--	--	Ja
04115	--	--	--	--	Ja
04116	--	--	--	--	Ja
04117	--	--	--	--	Ja
04118	--	--	--	--	Ja
04119	--	--	--	--	Ja
04120	--	--	--	--	Ja
04121	--	--	--	--	Ja
04122	--	--	--	--	Ja
04123	--	--	--	--	Ja
04124	--	--	--	--	Ja
04125	7,50	--	--	--	Ja
04126	7,50	--	--	--	Ja
04127	7,50	--	--	--	Ja
04128	7,50	--	--	--	Ja
04129	7,50	--	--	--	Ja
04130	7,50	--	--	--	Ja
04131	7,50	--	--	--	Ja
04132	7,50	--	--	--	Ja
04133	7,50	--	--	--	Ja
04134	7,50	--	--	--	Ja
04135	7,50	--	--	--	Ja
04136	7,50	--	--	--	Ja
04137	7,50	--	--	--	Ja
04138	7,50	--	--	--	Ja
04139	7,50	--	--	--	Ja
04140	7,50	--	--	--	Ja
04141	7,50	--	--	--	Ja
04142	7,50	--	--	--	Ja
04143	7,50	--	--	--	Ja
04144	7,50	--	--	--	Ja
04145	7,50	--	--	--	Ja
04146	7,50	--	--	--	Ja
04147	7,50	--	--	--	Ja
04148	7,50	--	--	--	Ja
04149	7,50	--	--	--	Ja
04150	7,50	--	--	--	Ja
04151	7,50	--	--	--	Ja
04152	7,50	--	--	--	Ja
04153	7,50	--	--	--	Ja

Model: nieuwe situatie met 2013+
 Groep: (hoofdgroep)
 Lijst van Toetspunten, voor rekenmethode Wegverkeerslawaaï - RMG-2012, wegverkeer

Naam	Omschr.	X	Y	Maaiveld	Hdef.	Hoogte A	Hoogte B
04154	Woning Komeetstraat 8	193435,42	327297,44	100,37	Eigen waarde	1,50	4,50
04155	Woning Jupiterstraat 60	193611,21	327373,21	98,62	Eigen waarde	1,50	4,50
04156	Woning Jupiterstraat 62	193605,49	327370,42	98,62	Eigen waarde	1,50	4,50
04157	Woning Jupiterstraat 64	193586,48	327365,88	98,95	Eigen waarde	1,50	4,50
04158	Woning Jupiterstraat 66	193581,34	327363,39	98,95	Eigen waarde	1,50	4,50
04159	Woning Jupiterstraat 68	193575,45	327360,55	98,95	Eigen waarde	1,50	4,50
04160	Woning Jupiterstraat 70	193570,56	327358,18	98,95	Eigen waarde	1,50	4,50
04161	Woning Jupiterstraat 70b	193557,79	327347,84	99,41	Eigen waarde	1,50	4,50
04162	Woning Jupiterstraat 72	193403,19	327285,31	100,61	Eigen waarde	1,50	4,50
04163	Woning Jupiterstraat 74	193399,49	327283,20	100,61	Eigen waarde	1,50	4,50
04164	Woning Jupiterstraat 76	193394,44	327280,32	100,61	Eigen waarde	1,50	4,50
04165	Woning Jupiterstraat 78	193390,63	327278,15	100,61	Eigen waarde	1,50	4,50
04166	Woning Jupiterstraat 78a	193385,60	327275,28	100,61	Eigen waarde	1,50	4,50
04167	Woning Jupiterstraat 80	193377,04	327268,81	100,76	Eigen waarde	1,50	4,50
04168	Woning Jupiterstraat 80a	193374,48	327267,34	100,76	Eigen waarde	1,50	4,50
04169	Woning Jupiterstraat 82	193371,37	327265,56	100,76	Eigen waarde	1,50	4,50
04170	Woning Jupiterstraat 84	193367,50	327263,35	100,76	Eigen waarde	1,50	4,50
04171	Woning Jupiterstraat 86	193364,03	327261,36	100,76	Eigen waarde	1,50	4,50
04172	Woning Jupiterstraat 86a	193360,62	327259,41	100,76	Eigen waarde	1,50	4,50
04173	Woning Jupiterstraat 88	193350,90	327251,19	100,86	Eigen waarde	1,50	4,50
04174	Woning Jupiterstraat 88a	193349,36	327250,32	100,86	Eigen waarde	1,50	4,50
04175	Woning Jupiterstraat 90	193345,64	327248,22	100,86	Eigen waarde	1,50	4,50
04176	Woning Jupiterstraat 90a	193343,39	327246,95	100,86	Eigen waarde	1,50	4,50
04177	Woning Neptunusstraat 10	193316,47	327226,01	100,93	Eigen waarde	1,50	4,50
04178	Woning Neptunusstraat 12	193312,59	327232,81	100,93	Eigen waarde	1,50	4,50
04179	Woning Neptunusstraat 14	193304,08	327242,99	100,61	Eigen waarde	1,50	4,50
04180	Woning Neptunusstraat 16	193300,63	327248,86	100,61	Eigen waarde	1,50	4,50
04181	Woning Neptunusstraat 18	193291,57	327258,60	100,19	Eigen waarde	1,50	4,50
04182	Woning Neptunusstraat 20	193288,46	327264,60	100,19	Eigen waarde	1,50	4,50
04183	Woning Saturnusstraat 2	193602,69	327392,68	98,14	Eigen waarde	1,50	4,50
04184	Woning Akerstraat-Noord 5	193202,54	327294,50	99,23	Eigen waarde	1,50	4,50
04185	Woning Akerstraat-Noord 7	193206,31	327290,26	99,23	Eigen waarde	1,50	4,50
04186	Woning Akerstraat-Noord 9	193209,82	327286,31	99,23	Eigen waarde	1,50	4,50
04187	Woning Akerstraat-Noord 11	193218,63	327276,41	99,23	Eigen waarde	1,50	4,50
04188	Woning Akerstraat-Noord 13	193227,07	327266,91	99,23	Eigen waarde	1,50	4,50
04189	Woning Akerstraat-Noord 15	193234,88	327258,13	99,23	Eigen waarde	1,50	4,50
04190	Woning Akerstraat-Noord 17	193248,44	327241,95	100,27	Eigen waarde	1,50	4,50
04191	Woning Akerstraat-Noord 19	193259,31	327229,71	100,52	Eigen waarde	1,50	4,50
04192	Woning Akerstraat-Noord 21	193272,04	327217,05	100,92	Eigen waarde	1,50	4,50
04193	Woning Akerstraat-Noord 23	193276,77	327211,76	100,92	Eigen waarde	1,50	4,50
04194	Woning Akerstraat-Noord 25	193287,84	327199,89	101,33	Eigen waarde	1,50	4,50
04195	Woning Akerstraat-Noord 27	193291,91	327195,87	101,33	Eigen waarde	1,50	4,50
04196	Woning Akerstraat-Noord 29	193296,47	327191,38	101,33	Eigen waarde	1,50	4,50
04197	Woning Akerstraat-Noord 31	193300,90	327187,02	101,33	Eigen waarde	1,50	4,50
06211	Woning Oudestraat 1	193026,08	327680,81	89,83	Eigen waarde	1,50	4,50
06212	Woning Oudestraat 3	193033,90	327670,07	89,83	Eigen waarde	1,50	4,50

Model: nieuwe situatie met 2013+
Groep: (hoofdgroep)
Lijst van Toetspunten, voor rekenmethode Wegverkeerslawaaï - RMG-2012, wegverkeer

Naam	Hoogte C	Hoogte D	Hoogte E	Hoogte F	Gevel
04154	7,50	--	--	--	Ja
04155	7,50	--	--	--	Ja
04156	7,50	--	--	--	Ja
04157	7,50	--	--	--	Ja
04158	7,50	--	--	--	Ja
04159	7,50	--	--	--	Ja
04160	7,50	--	--	--	Ja
04161	7,50	--	--	--	Ja
04162	7,50	--	--	--	Ja
04163	7,50	--	--	--	Ja
04164	7,50	--	--	--	Ja
04165	7,50	--	--	--	Ja
04166	7,50	--	--	--	Ja
04167	7,50	--	--	--	Ja
04168	7,50	--	--	--	Ja
04169	7,50	--	--	--	Ja
04170	7,50	--	--	--	Ja
04171	7,50	--	--	--	Ja
04172	7,50	--	--	--	Ja
04173	7,50	--	--	--	Ja
04174	7,50	--	--	--	Ja
04175	7,50	--	--	--	Ja
04176	7,50	--	--	--	Ja
04177	7,50	--	--	--	Ja
04178	7,50	--	--	--	Ja
04179	7,50	--	--	--	Ja
04180	7,50	--	--	--	Ja
04181	7,50	--	--	--	Ja
04182	7,50	--	--	--	Ja
04183	--	--	--	--	Ja
04184	7,50	--	--	--	Ja
04185	7,50	--	--	--	Ja
04186	7,50	--	--	--	Ja
04187	7,50	--	--	--	Ja
04188	7,50	--	--	--	Ja
04189	7,50	--	--	--	Ja
04190	7,50	--	--	--	Ja
04191	7,50	--	--	--	Ja
04192	7,50	--	--	--	Ja
04193	7,50	--	--	--	Ja
04194	7,50	--	--	--	Ja
04195	7,50	--	--	--	Ja
04196	7,50	--	--	--	Ja
04197	7,50	--	--	--	Ja
06211	--	--	--	--	Ja
06212	7,50	--	--	--	Ja

Model: nieuwe situatie met 2013+
 Groep: (hoofdgroep)
 Lijst van Toetspunten, voor rekenmethode Wegverkeerslawai - RMG-2012, wegverkeer

Naam	Omschr.	X	Y	Maaiveld	Hdef.	Hoogte A	Hoogte B
06213	Woning Oudestraat 4	193039,45	327661,50	89,83	Eigen waarde	1,50	4,50
06214	Woning Oudestraat 5	193038,32	327649,07	90,71	Eigen waarde	1,50	4,50
06215	Woning Oudestraat 5a	193040,54	327641,55	90,71	Eigen waarde	1,50	4,50
06216	Woning Oudestraat 5b	193042,67	327634,39	90,71	Eigen waarde	1,50	4,50
06217	Woning Oudestraat 6	193063,90	327586,74	91,76	Eigen waarde	1,50	4,50
06218	Woning Brunsummerweg 2	193398,73	327791,56	95,34	Eigen waarde	1,50	4,50
07145	Woning Kloosterberg 1/1e	193063,01	327967,69	92,88	Eigen waarde	1,50	4,50
07146	Woning Kloosterberg 3	193115,96	327938,13	95,80	Eigen waarde	1,50	4,50
07147	Woning Kloosterberg 3a	193153,76	327935,23	97,40	Eigen waarde	1,50	4,50
07148	Woning Kloosterberg 5	193166,78	327923,65	97,20	Eigen waarde	1,50	4,50
07149	Woning Kloosterberg 7	193180,84	327917,97	96,95	Eigen waarde	1,50	4,50
07150	Woning Kloosterberg 9	193197,00	327924,08	96,44	Eigen waarde	1,50	4,50
07151	Woning Kloosterberg 11	193210,73	327919,51	96,44	Eigen waarde	1,50	4,50
07152	Woning Kloosterberg 13	193227,13	327914,58	96,76	Eigen waarde	1,50	4,50
07153	Woning Kloosterberg 6	193074,73	327922,82	93,41	Eigen waarde	1,50	4,50
07154	Woning Kloosterberg 8	193107,63	327908,05	94,52	Eigen waarde	1,50	4,50
07155	Woning Kloosterberg 10	193137,08	327894,47	94,09	Eigen waarde	1,50	4,50
07156	Woning Kloosterberg 12	193174,19	327891,64	95,11	Eigen waarde	1,50	4,50
07157	Woning Aan de Kerk 4	192995,83	327838,99	88,40	Eigen waarde	1,50	4,50
07158	Woning Aan de Kerk 4	193037,16	327844,51	88,40	Eigen waarde	1,50	4,50
07159	Woning Aan de Kerk 2	193006,18	327874,76	88,59	Eigen waarde	1,50	4,50
07160	Woning Aan de Kerk 1/1a	192986,52	327888,39	88,59	Eigen waarde	1,50	4,50
07161	Woning Hagendorenweg 1/1a/1b	192948,00	327905,72	86,71	Eigen waarde	1,50	4,50
07162	Woning Hagendorenweg 1c/1d	192922,81	327897,31	86,71	Eigen waarde	1,50	4,50
07163	Woning Hagendorenweg 5	192999,67	327939,62	89,19	Eigen waarde	1,50	4,50
07164	Woning Hagendorenweg 7	193008,17	327947,21	89,19	Eigen waarde	1,50	4,50
07165	Woning Hagendorenweg 9	193020,22	327959,17	90,00	Eigen waarde	1,50	4,50
07166	Woning Hagendorenweg 11	193025,83	327963,53	90,00	Eigen waarde	1,50	4,50
07167	Woning Hagendorenweg 2	192986,73	327913,72	88,59	Eigen waarde	1,50	4,50
07168	Woning Hagendorenweg 4	193001,27	327924,16	88,59	Eigen waarde	1,50	4,50
07169	Woning Hagendorenweg 4a	193017,87	327915,80	88,59	Eigen waarde	1,50	4,50
07170	Woning Hagendorenweg 8	193018,34	327933,67	90,78	Eigen waarde	1,50	4,50
07171	Woning Hagendorenweg 10	193043,30	327950,70	90,78	Eigen waarde	1,50	4,50
07172	Woning Kemkensweg 1	192987,35	327947,27	89,19	Eigen waarde	1,50	4,50
07173	Woning Kemkensweg 3	192979,12	327961,48	90,00	Eigen waarde	1,50	4,50
07174	Woning Hagendorenweg 13	193067,28	327998,87	92,80	Eigen waarde	1,50	4,50
07175	Woning Hagendorenweg 16	193109,21	327996,29	96,11	Eigen waarde	1,50	4,50
07176	Woning Hagendorenweg 18	193121,59	328003,72	97,12	Eigen waarde	1,50	4,50
07177	Woning Hagendorenweg 20	193128,32	328008,41	97,12	Eigen waarde	1,50	4,50
07178	Woning Hagendorenweg 22	193136,60	328018,08	98,02	Eigen waarde	1,50	4,50
07179	Woning Hagendorenweg 24	193152,84	328024,71	99,14	Eigen waarde	1,50	4,50
07180	Woning Hagendorenweg 26	193160,79	328033,16	99,14	Eigen waarde	1,50	4,50
07218	Woningen Jupiterstraat 81/81a	193412,93	327247,44	102,25	Eigen waarde	1,50	4,50
07219	Woningen Jupiterstraat 83/85/85a	193405,34	327243,08	102,25	Eigen waarde	1,50	4,50
07220	Woningen Jupiterstraat 87/87a	193397,49	327238,56	102,25	Eigen waarde	1,50	4,50
07221	Woningen Jupiterstraat 89/91	193382,52	327230,87	102,25	Eigen waarde	1,50	4,50

Model: nieuwe situatie met 2013+
Groep: (hoofdgroep)
Lijst van Toetspunten, voor rekenmethode Wegverkeerslawai - RMG-2012, wegverkeer

Naam	Hoogte C	Hoogte D	Hoogte E	Hoogte F	Gevel
06213	--	--	--	--	Ja
06214	--	--	--	--	Ja
06215	--	--	--	--	Ja
06216	--	--	--	--	Ja
06217	--	--	--	--	Ja
06218	--	--	--	--	Ja
07145	7,50	--	--	--	Ja
07146	7,50	--	--	--	Ja
07147	7,50	--	--	--	Ja
07148	7,50	--	--	--	Ja
07149	7,50	--	--	--	Ja
07150	7,50	--	--	--	Ja
07151	7,50	--	--	--	Ja
07152	--	--	--	--	Ja
07153	7,50	--	--	--	Ja
07154	7,50	--	--	--	Ja
07155	7,50	--	--	--	Ja
07156	7,50	--	--	--	Ja
07157	--	--	--	--	Ja
07158	--	--	--	--	Ja
07159	7,50	--	--	--	Ja
07160	--	--	--	--	Ja
07161	7,50	--	--	--	Ja
07162	7,50	--	--	--	Ja
07163	7,50	--	--	--	Ja
07164	7,50	--	--	--	Ja
07165	7,50	--	--	--	Ja
07166	7,50	--	--	--	Ja
07167	--	--	--	--	Ja
07168	--	--	--	--	Ja
07169	--	--	--	--	Ja
07170	7,50	--	--	--	Ja
07171	7,50	--	--	--	Ja
07172	7,50	--	--	--	Ja
07173	7,50	--	--	--	Ja
07174	7,50	--	--	--	Ja
07175	7,50	--	--	--	Ja
07176	7,50	--	--	--	Ja
07177	7,50	--	--	--	Ja
07178	7,50	--	--	--	Ja
07179	7,50	--	--	--	Ja
07180	7,50	--	--	--	Ja
07218	7,50	--	--	--	Ja
07219	7,50	--	--	--	Ja
07220	7,50	--	--	--	Ja
07221	7,50	--	--	--	Ja

Model: nieuwe situatie met 2013+
 Groep: (hoofdgroep)
 Lijst van Toetspunten, voor rekenmethode Wegverkeerslawai - RMG-2012, wegverkeer

Naam	Omschr.	X	Y	Maaiveld	Hdef.	Hoogte A	Hoogte B
07222	Woningen Jupiterstraat 93/95	193371,45	327224,50	102,25	Eigen waarde	1,50	4,50
07223	Woningen Jupiterstraat 97/99	193351,76	327214,35	102,11	Eigen waarde	1,50	4,50
07224	Woningen Jupiterstraat 30/32/34	193750,17	327437,31	97,71	Eigen waarde	1,50	4,50
07225	Woningen Jupiterstraat 36/38	193722,72	327430,90	97,99	Eigen waarde	1,50	4,50
07226	Woningen Jupiterstraat 40/42	193712,60	327425,88	97,99	Eigen waarde	1,50	4,50
07227	Woningen Jupiterstraat 44/46	193691,91	327414,32	98,49	Eigen waarde	1,50	4,50
07228	Woningen Jupiterstraat 48/50	193679,88	327408,92	98,49	Eigen waarde	1,50	4,50
07229	Woningen Jupiterstraat 52/54	193656,92	327395,31	98,49	Eigen waarde	1,50	4,50
07230	Woningen Jupiterstraat 56/58	193648,04	327391,39	98,49	Eigen waarde	1,50	4,50
07231	Woning Marsstraat 11	193809,41	327493,08	96,94	Eigen waarde	1,50	4,50
07232	Woning Marsstraat 12	193790,93	327486,07	97,11	Eigen waarde	1,50	4,50
07233	Woning Marsstraat 13	193774,60	327480,14	97,21	Eigen waarde	1,50	4,50
07234	Woning Marsstraat 14	193748,03	327474,43	97,17	Eigen waarde	1,50	4,50
07235	Woning Marsstraat 15	193732,63	327463,59	97,17	Eigen waarde	1,50	4,50
07236	Woningen Eduard Wintgensstraat 8/10	193826,68	327557,59	95,62	Eigen waarde	1,50	4,50
07237	Woningen Eduard Wintgensstraat 12/14	193836,47	327549,46	95,62	Eigen waarde	1,50	4,50
07238	Woningen Eduard Wintgensstraat 16/18	193850,96	327536,82	95,86	Eigen waarde	1,50	4,50
07239	Woningen Eduard Wintgensstraat 20/22	193864,33	327526,78	95,86	Eigen waarde	1,50	4,50
07240	Woningen Eduard Wintgensstraat 7/9/11	193860,03	327554,78	95,60	Eigen waarde	1,50	4,50
07241	Woningen Eduard Wintgensstraat 13/15/17	193878,73	327538,74	95,71	Eigen waarde	1,50	4,50
07242	Woning Ir de Katstraat 2	193975,88	327626,37	95,02	Eigen waarde	1,50	4,50
07243	Woning Ir de Katstraat 4	193962,73	327619,18	95,02	Eigen waarde	1,50	4,50
07244	Woning Ir de Katstraat 6	193958,18	327607,17	95,02	Eigen waarde	1,50	4,50
07245	Woning Ir de Katstraat 8	193951,12	327598,64	95,02	Eigen waarde	1,50	4,50
07246	Woning Ir de Katstraat 10	193953,39	327591,23	95,02	Eigen waarde	1,50	4,50
07247	Woningen Trichterweg 111/113	194010,89	327695,94	94,76	Eigen waarde	1,50	4,50
07248	Woningen Trichterweg 115/117	194028,82	327702,44	94,65	Eigen waarde	1,50	4,50
07249	Woningen Trichterweg 119/121	194042,78	327716,36	94,28	Eigen waarde	1,50	4,50
07250	Woningen Trichterweg 123/125	194060,10	327721,63	94,18	Eigen waarde	1,50	4,50
07251	Woningen Trichterweg 127/129	194080,66	327726,15	94,44	Eigen waarde	1,50	4,50
07252	Woningen Trichterweg 131/133	194097,74	327738,86	94,44	Eigen waarde	1,50	4,50
07253	Woning Trichterweg 135	194110,82	327747,39	94,44	Eigen waarde	1,50	4,50
07254	Woning Trichterweg 137	194126,16	327757,44	94,33	Eigen waarde	1,50	4,50
07255	Woningen Trichterweg 139/141	194144,38	327771,01	94,25	Eigen waarde	1,50	4,50
07256	Woning Trichterweg 147	194166,25	327796,67	94,10	Eigen waarde	1,50	4,50
07257	Woning Trichterweg 149	194182,21	327808,54	93,99	Eigen waarde	1,50	4,50
07258	Woning Trichterweg 151	194192,90	327813,53	93,99	Eigen waarde	1,50	4,50
07259	Woning Trichterweg 153	194207,31	327815,81	94,06	Eigen waarde	1,50	4,50
07260	Woning Fazantlaan 1	194441,79	327998,55	95,88	Eigen waarde	1,50	4,50
07261	Woning Fazantlaan 3	194429,12	327992,30	95,66	Eigen waarde	1,50	4,50
07262	Woning Fazantlaan 5	194415,48	327986,65	95,52	Eigen waarde	1,50	4,50
07263	Woning Fazantlaan 7	194404,31	327982,23	95,32	Eigen waarde	1,50	4,50
07264	Woning Fazantlaan 9	194389,74	327973,68	95,09	Eigen waarde	1,50	4,50
07265	Woning Fazantlaan 11	194377,66	327967,60	94,97	Eigen waarde	1,50	4,50
07266	Woning Fazantlaan 13	194364,32	327960,00	94,92	Eigen waarde	1,50	4,50
07267	Woning Fazantlaan 15	194351,10	327954,19	94,80	Eigen waarde	1,50	4,50

Model: nieuwe situatie met 2013+
Groep: (hoofdgroep)
Lijst van Toetspunten, voor rekenmethode Wegverkeerslawaaï - RMG-2012, wegverkeer

Naam	Hoogte C	Hoogte D	Hoogte E	Hoogte F	Gevel
07222	7,50	--	--	--	Ja
07223	7,50	--	--	--	Ja
07224	7,50	--	--	--	Ja
07225	7,50	--	--	--	Ja
07226	7,50	--	--	--	Ja
07227	7,50	--	--	--	Ja
07228	7,50	--	--	--	Ja
07229	7,50	--	--	--	Ja
07230	7,50	--	--	--	Ja
07231	--	--	--	--	Ja
07232	--	--	--	--	Ja
07233	--	--	--	--	Ja
07234	--	--	--	--	Ja
07235	--	--	--	--	Ja
07236	7,50	--	--	--	Ja
07237	7,50	--	--	--	Ja
07238	7,50	--	--	--	Ja
07239	7,50	--	--	--	Ja
07240	7,50	--	--	--	Ja
07241	7,50	--	--	--	Ja
07242	7,50	--	--	--	Ja
07243	7,50	--	--	--	Ja
07244	7,50	--	--	--	Ja
07245	7,50	--	--	--	Ja
07246	7,50	--	--	--	Ja
07247	7,50	--	--	--	Ja
07248	7,50	--	--	--	Ja
07249	7,50	--	--	--	Ja
07250	7,50	--	--	--	Ja
07251	7,50	--	--	--	Ja
07252	7,50	--	--	--	Ja
07253	7,50	--	--	--	Ja
07254	7,50	--	--	--	Ja
07255	7,50	--	--	--	Ja
07256	7,50	--	--	--	Ja
07257	7,50	--	--	--	Ja
07258	7,50	--	--	--	Ja
07259	7,50	--	--	--	Ja
07260	7,50	--	--	--	Ja
07261	7,50	--	--	--	Ja
07262	7,50	--	--	--	Ja
07263	7,50	--	--	--	Ja
07264	--	--	--	--	Ja
07265	7,50	--	--	--	Ja
07266	7,50	--	--	--	Ja
07267	7,50	--	--	--	Ja

Model: nieuwe situatie met 2013+
 Groep: (hoofdgroep)
 Lijst van Toetspunten, voor rekenmethode Wegverkeerslawaaï - RMG-2012, wegverkeer

Naam	Omschr.	X	Y	Maaiveld	Hdef.	Hoogte A	Hoogte B
07268	Woning Fazantlaan 17	194336,70	327949,30	94,85	Eigen waarde	1,50	4,50
07269	Woning Fazantlaan 19	194325,28	327943,54	94,85	Eigen waarde	1,50	4,50
07270	Woning Fazantlaan 21	194308,99	327940,36	94,96	Eigen waarde	1,50	4,50
07271	Woning Fazantlaan 23	194295,79	327936,21	94,96	Eigen waarde	1,50	4,50
07272	Woning Fazantlaan 25	194280,67	327931,94	94,96	Eigen waarde	1,50	4,50
07273	Woning Fazantlaan 27	194269,60	327924,72	94,68	Eigen waarde	1,50	4,50
07274	Woning Fazantlaan 29	194254,01	327922,59	94,68	Eigen waarde	1,50	4,50
07275	Woning Fazantlaan 31	194239,52	327916,36	94,71	Eigen waarde	1,50	4,50
07276	Woning Fazantlaan 33	194228,07	327911,64	94,71	Eigen waarde	1,50	4,50
07277	Woning Fazantlaan 35	194215,35	327904,06	94,71	Eigen waarde	1,50	4,50
07278	Woning Fazantlaan 37	194200,44	327897,79	94,40	Eigen waarde	1,50	4,50
07279	Woning Fazantlaan 39	194187,05	327891,78	94,40	Eigen waarde	1,50	4,50
07280	Woning Fazantlaan 41	194175,43	327884,38	94,40	Eigen waarde	1,50	4,50
07281	Woning Fazantlaan 43	194164,15	327876,23	94,10	Eigen waarde	1,50	4,50
07282	Woning Fazantlaan 45	194150,21	327870,12	94,10	Eigen waarde	1,50	4,50
07283	Woning Fazantlaan 49	194124,22	327848,02	94,42	Eigen waarde	1,50	4,50
07284	Woning Fazantlaan 51	194111,77	327841,44	94,42	Eigen waarde	1,50	4,50
07285	Woning Fazantlaan 53	194099,15	327834,78	94,42	Eigen waarde	1,50	4,50
07286	Woning Fazantlaan 55	194088,67	327829,23	94,42	Eigen waarde	1,50	4,50
07287	Woning Fazantlaan 57	194074,97	327821,99	94,42	Eigen waarde	1,50	4,50
07288	Woning Fazantlaan 59	194061,74	327815,01	94,42	Eigen waarde	1,50	4,50
07289	Woning Fazantlaan 61	194049,10	327808,33	94,42	Eigen waarde	1,50	4,50
07290	Woning Fazantlaan 71	193988,19	327777,57	94,20	Eigen waarde	1,50	4,50
07291	Woning Fazantlaan 73	193975,72	327773,70	94,57	Eigen waarde	1,50	4,50
07292	Woning Fazantlaan 77	193956,56	327765,29	94,34	Eigen waarde	1,50	4,50
07293	Woning Fazantlaan 79	193947,08	327760,81	94,34	Eigen waarde	1,50	4,50
07294	Woning Fazantlaan 81	193938,78	327756,73	94,34	Eigen waarde	1,50	4,50
07295	Woning Fazantlaan 83	193928,87	327751,75	94,34	Eigen waarde	1,50	4,50
07296	Woning Fazantlaan 85	193919,79	327745,36	94,34	Eigen waarde	1,50	4,50
07297	Woning Fazantlaan 87	193910,71	327736,76	94,34	Eigen waarde	1,50	4,50
07298	Woning Fazantlaan 89	193903,14	327727,63	94,34	Eigen waarde	1,50	4,50
07299	Woning Fazantlaan 90	193889,11	327792,39	94,34	Eigen waarde	1,50	4,50
07300	Woningen Zadelmaker 1/3	194696,05	328106,73	98,07	Eigen waarde	1,50	4,50
07301	Woningen Zadelmaker 5/7	194689,25	328097,89	98,07	Eigen waarde	1,50	4,50
07302	Woning Zadelmaker 9	194683,22	328090,05	98,07	Eigen waarde	1,50	4,50
07303	Woningen Zadelmaker 11/13/15	194665,75	328088,26	97,51	Eigen waarde	1,50	4,50
07304	Woningen Zadelmaker 17/19/21	194647,99	328083,92	97,51	Eigen waarde	1,50	4,50
07305	Woningen Zadelmaker 23/25	194633,28	328080,07	97,51	Eigen waarde	1,50	4,50
07306	Woningen Zadelmaker 27/29	194622,02	328075,18	97,51	Eigen waarde	1,50	4,50
07307	Woningen Zadelmaker 2/4	194676,04	328114,75	97,74	Eigen waarde	1,50	4,50
07308	Woningen Zadelmaker 6/8	194663,52	328116,01	97,74	Eigen waarde	1,50	4,50
07309	Woningen Zadelmaker 10/12	194650,57	328117,31	97,74	Eigen waarde	1,50	4,50
07310	Woningen Zadelmaker 14/16	194635,22	328123,80	97,71	Eigen waarde	1,50	4,50
07311	Woningen Zadelmaker 18/20	194622,58	328124,56	97,71	Eigen waarde	1,50	4,50
07312	Woningen Zadelmaker 22/24	194606,25	328128,57	97,71	Eigen waarde	1,50	4,50
07313	Woningen Zadelmaker 26/28	194594,35	328127,81	97,71	Eigen waarde	1,50	4,50

Model: nieuwe situatie met 2013+
Groep: (hoofdgroep)
Lijst van Toetspunten, voor rekenmethode Wegverkeerslawaaï - RMG-2012, wegverkeer

Naam	Hoogte C	Hoogte D	Hoogte E	Hoogte F	Gevel
07268	--	--	--	--	Ja
07269	--	--	--	--	Ja
07270	7,50	--	--	--	Ja
07271	7,50	--	--	--	Ja
07272	7,50	--	--	--	Ja
07273	7,50	--	--	--	Ja
07274	7,50	--	--	--	Ja
07275	--	--	--	--	Ja
07276	--	--	--	--	Ja
07277	7,50	--	--	--	Ja
07278	--	--	--	--	Ja
07279	7,50	--	--	--	Ja
07280	7,50	--	--	--	Ja
07281	7,50	--	--	--	Ja
07282	--	--	--	--	Ja
07283	7,50	--	--	--	Ja
07284	7,50	--	--	--	Ja
07285	7,50	--	--	--	Ja
07286	7,50	--	--	--	Ja
07287	7,50	--	--	--	Ja
07288	7,50	--	--	--	Ja
07289	7,50	--	--	--	Ja
07290	7,50	--	--	--	Ja
07291	7,50	--	--	--	Ja
07292	7,50	--	--	--	Ja
07293	7,50	--	--	--	Ja
07294	7,50	--	--	--	Ja
07295	7,50	--	--	--	Ja
07296	7,50	--	--	--	Ja
07297	7,50	--	--	--	Ja
07298	7,50	--	--	--	Ja
07299	--	--	--	--	Ja
07300	7,50	--	--	--	Ja
07301	7,50	--	--	--	Ja
07302	7,50	--	--	--	Ja
07303	7,50	--	--	--	Ja
07304	7,50	--	--	--	Ja
07305	7,50	--	--	--	Ja
07306	7,50	--	--	--	Ja
07307	7,50	--	--	--	Ja
07308	7,50	--	--	--	Ja
07309	7,50	--	--	--	Ja
07310	7,50	--	--	--	Ja
07311	7,50	--	--	--	Ja
07312	7,50	--	--	--	Ja
07313	7,50	--	--	--	Ja

Model: nieuwe situatie met 2013+
 Groep: (hoofdgroep)
 Lijst van Toetspunten, voor rekenmethode Wegverkeerslawai - RMG-2012, wegverkeer

Naam	Omschr.	X	Y	Maaiveld	Hdef.	Hoogte A	Hoogte B
07314	Woningen Zadelmaker 30/32/34	194587,10	328108,65	97,18	Eigen waarde	1,50	4,50
07315	Woningen Zadelmaker 36/38/40	194583,20	328095,07	97,18	Eigen waarde	1,50	4,50
07316	Woningen Zadelmaker 42/44	194584,02	328085,93	97,18	Eigen waarde	1,50	4,50
07317	Woningen Zadelmaker 46 t/m 56	194602,48	328068,35	96,90	Eigen waarde	1,50	4,50
07318	Woningen Slotenmaker 1/3	194557,26	328105,90	97,20	Eigen waarde	1,50	4,50
07319	Woningen Slotenmaker 5/7	194558,45	328094,51	97,20	Eigen waarde	1,50	4,50
07320	Woningen Slotenmaker 9 t/m 15	194570,55	328072,85	96,75	Eigen waarde	1,50	4,50
07321	Woningen Slotenmaker 17/19/21	194547,90	328070,02	96,56	Eigen waarde	1,50	4,50
07322	Woningen Slotenmaker 23/25	194531,49	328071,19	96,56	Eigen waarde	1,50	4,50
07323	Woningen Slotenmaker 2/4	194542,50	328103,47	96,83	Eigen waarde	1,50	4,50
07324	Woningen Slotenmaker 6/8/10	194544,64	328091,18	96,83	Eigen waarde	1,50	4,50
07325	Woningen Wagenmaker 1/3/5	194476,02	328087,85	96,48	Eigen waarde	1,50	4,50
07326	Woningen Wagenmaker 7/9	194489,36	328096,04	96,48	Eigen waarde	1,50	4,50
07327	Woningen Wagenmaker 11/13	194503,86	328095,75	96,48	Eigen waarde	1,50	4,50
07328	Woningen Wagenmaker 2/4	194483,72	328051,99	96,05	Eigen waarde	1,50	4,50
07329	Woningen Wagenmaker 6/8	194495,46	328055,51	96,05	Eigen waarde	1,50	4,50
07330	Woningen Wagenmaker 10/12/14	194509,88	328059,83	96,05	Eigen waarde	1,50	4,50
07331	Woning Het Ambacht 77	194439,95	328102,02	96,49	Eigen waarde	1,50	4,50
07332	Woning Het Ambacht 79	194444,45	328091,25	96,49	Eigen waarde	1,50	4,50
07333	Woning Het Ambacht 81	194446,46	328083,82	96,49	Eigen waarde	1,50	4,50
07334	Woning Het Ambacht 83	194449,46	328070,46	96,49	Eigen waarde	1,50	4,50
07335	Woning Het Ambacht 85	194454,28	328064,29	96,49	Eigen waarde	1,50	4,50
07336	Woning Het Ambacht 87	194459,39	328043,77	96,05	Eigen waarde	1,50	4,50
07337	Woning Het Ambacht 89	194460,51	328039,11	96,05	Eigen waarde	1,50	4,50
07338	Woning Het Ambacht 91	194458,58	328027,90	96,05	Eigen waarde	1,50	4,50
07339	Woning Het Ambacht 95	194463,38	328013,36	96,17	Eigen waarde	1,50	4,50
07340	Woning Maarstraat 9	194544,29	328044,23	96,39	Eigen waarde	1,50	4,50
07341	Woning Maarstraat 4	194576,88	328045,16	96,71	Eigen waarde	1,50	4,50
07342	Woning Maastrichterstraat 126	194765,07	328102,17	98,02	Eigen waarde	1,50	4,50
07343	Woning Maastrichterstraat 128	194744,75	328095,90	98,01	Eigen waarde	1,50	4,50
07344	Woningen Maastrichterstraat 130/130a	194732,77	328088,44	97,83	Eigen waarde	1,50	4,50
07345	Woningen Maastrichterstraat 130b/132	194717,47	328082,83	97,83	Eigen waarde	1,50	4,50
07346	Woningen Maastrichterstraat 132a/132b	194704,94	328072,15	97,83	Eigen waarde	1,50	4,50
07347	Woning Maastrichterstraat 134	194691,82	328065,52	97,41	Eigen waarde	1,50	4,50
07348	Woning Maastrichterstraat 136	194684,38	328062,47	97,41	Eigen waarde	1,50	4,50
07349	Woning Maastrichterstraat 136a	194675,85	328058,97	97,41	Eigen waarde	1,50	4,50
07350	Woning Maastrichterstraat 138	194668,86	328053,44	97,41	Eigen waarde	1,50	4,50
07351	Woning Maastrichterstraat 138a	194662,73	328050,88	97,41	Eigen waarde	1,50	4,50
07361	Woningen Maastrichterstraat 117/119	194767,86	328064,91	97,53	Eigen waarde	1,50	4,50
07362	Woningen Maastrichterstraat 125/127	194746,84	328058,64	97,36	Eigen waarde	1,50	4,50
07363	Woningen Maastrichterstraat 129/131	194731,97	328050,94	97,36	Eigen waarde	1,50	4,50
07817	Woningen Maastrichterstraat 120	194804,93	328142,74	98,43	Eigen waarde	1,50	4,50
07818	Woningen Maastrichterstraat 122/124	194793,94	328125,78	98,24	Eigen waarde	1,50	4,50
07819	Woningen Maastrichterstraat 122/124	194782,19	328117,16	98,24	Eigen waarde	1,50	4,50
07906	Woning Het Ambacht 76	194413,50	328108,99	96,72	Eigen waarde	1,50	4,50
07907	Woning Het Ambacht 78	194420,27	328097,50	96,72	Eigen waarde	1,50	4,50

Model: nieuwe situatie met 2013+
Groep: (hoofdgroep)
Lijst van Toetspunten, voor rekenmethode Wegverkeerslawaaï - RMG-2012, wegverkeer

Naam	Hoogte C	Hoogte D	Hoogte E	Hoogte F	Gevel
07314	7,50	--	--	--	Ja
07315	7,50	--	--	--	Ja
07316	7,50	--	--	--	Ja
07317	7,50	--	--	--	Ja
07318	7,50	--	--	--	Ja
07319	7,50	--	--	--	Ja
07320	7,50	--	--	--	Ja
07321	7,50	--	--	--	Ja
07322	7,50	--	--	--	Ja
07323	7,50	--	--	--	Ja
07324	7,50	--	--	--	Ja
07325	7,50	--	--	--	Ja
07326	7,50	--	--	--	Ja
07327	7,50	--	--	--	Ja
07328	7,50	--	--	--	Ja
07329	7,50	--	--	--	Ja
07330	7,50	--	--	--	Ja
07331	7,50	--	--	--	Ja
07332	7,50	--	--	--	Ja
07333	7,50	--	--	--	Ja
07334	7,50	--	--	--	Ja
07335	7,50	--	--	--	Ja
07336	7,50	--	--	--	Ja
07337	7,50	--	--	--	Ja
07338	7,50	--	--	--	Ja
07339	7,50	--	--	--	Ja
07340	7,50	--	--	--	Ja
07341	7,50	--	--	--	Ja
07342	7,50	--	--	--	Ja
07343	7,50	--	--	--	Ja
07344	7,50	--	--	--	Ja
07345	7,50	--	--	--	Ja
07346	7,50	--	--	--	Ja
07347	7,50	--	--	--	Ja
07348	7,50	--	--	--	Ja
07349	7,50	--	--	--	Ja
07350	7,50	--	--	--	Ja
07351	7,50	--	--	--	Ja
07361	7,50	--	--	--	Ja
07362	7,50	--	--	--	Ja
07363	7,50	--	--	--	Ja
07817	--	--	--	--	Ja
07818	--	--	--	--	Ja
07819	--	--	--	--	Ja
07906	--	--	--	--	Ja
07907	--	--	--	--	Ja

Model: nieuwe situatie met 2013+
Groep: (hoofdgroep)
Lijst van Toetspunten, voor rekenmethode Wegverkeerslawaaï - RMG-2012, wegverkeer

Naam	Omschr.	X	Y	Maaiveld	Hdef.	Hoogte A	Hoogte B
09008	Woning Allee 13	193099,18	327493,42	94,39	Relatief	1,50	4,50

Model: nieuwe situatie met 2013+
Groep: (hoofdgroep)
Lijst van Toetspunten, voor rekenmethode Wegverkeerslawaaï - RMG-2012, wegverkeer

Naam	Hoogte C	Hoogte D	Hoogte E	Hoogte F	Gevel
09008	7,50	--	--	--	Ja

Model: nieuwe situatie met 2013+
 Groep: (hoofdgroep)
 Lijst van Wegen, voor rekenmethode Wegverkeerslawaaï - RMG-2012, wegverkeer

Naam	Omschr.	Groep	Type	Hbron	Cpl	Cpl_W	Helling	Wegdek	Wegdek	V(LV(D))	V(LV(A))	V(LV(N))	V(MV(D))	V(MV(A))	V(MV(N))	V(ZV(D))	V(ZV(A))	V(ZV(N))	Totaal aantal
69790	C30	Op- en afritten	Verdeling	0,75	False	1,5	0	W18	Dubofalt	50	50	50	50	50	50	50	50	50	5485,53
69763	E21	Op- en afritten	Verdeling	0,75	False	1,5	0	W18	Dubofalt	50	50	50	50	50	50	50	50	50	4307,52
69870	F23	Op- en afritten	Verdeling	0,75	False	1,5	0	W4b	SMA 0/8	50	50	50	50	50	50	50	50	50	4607,07
69788	C16	Op- en afritten	Verdeling	0,75	False	1,5	0	W18	Dubofalt	50	50	50	50	50	50	50	50	50	4435,92
69794	D15	Op- en afritten	Verdeling	0,75	False	1,5	0	W18	Dubofalt	50	50	50	50	50	50	50	50	50	4275,69
69788	C17	Op- en afritten	Verdeling	0,75	False	1,5	0	W18	Dubofalt	50	50	50	50	50	50	50	50	50	4435,92
69788	C18	Op- en afritten	Verdeling	0,75	False	1,5	0	W18	Dubofalt	50	50	50	50	50	50	50	50	50	4435,92
69788	C19	Op- en afritten	Verdeling	0,75	False	1,5	0	W18	Dubofalt	50	50	50	50	50	50	50	50	50	4435,92
69788	C20	Op- en afritten	Verdeling	0,75	False	1,5	0	W18	Dubofalt	50	50	50	50	50	50	50	50	50	4435,92
69788	C21	Op- en afritten	Verdeling	0,75	False	1,5	0	W18	Dubofalt	50	50	50	50	50	50	50	50	50	4435,92
69788	C22	Op- en afritten	Verdeling	0,75	False	1,5	0	W18	Dubofalt	50	50	50	50	50	50	50	50	50	4435,92
69788	C23	Op- en afritten	Verdeling	0,75	False	1,5	0	W4b	SMA 0/8	50	50	50	50	50	50	50	50	50	4435,92
69794	D16	Op- en afritten	Verdeling	0,75	False	1,5	0	W18	Dubofalt	50	50	50	50	50	50	50	50	50	4275,69
69794	D17	Op- en afritten	Verdeling	0,75	False	1,5	0	W18	Dubofalt	50	50	50	50	50	50	50	50	50	4275,69
69794	D18	Op- en afritten	Verdeling	0,75	False	1,5	0	W18	Dubofalt	50	50	50	50	50	50	50	50	50	4275,69
69794	D19	Op- en afritten	Verdeling	0,75	False	1,5	0	W4b	SMA 0/8	50	50	50	50	50	50	50	50	50	4275,69
69794	D20	Op- en afritten	Verdeling	0,75	False	1,5	0	W4b	SMA 0/8	50	50	50	50	50	50	50	50	50	4275,69
69794	D21	Op- en afritten	Verdeling	0,75	False	1,5	0	W4b	SMA 0/8	50	50	50	50	50	50	50	50	50	4275,69
69794	D22	Op- en afritten	Verdeling	0,75	False	1,5	0	W4b	SMA 0/8	50	50	50	50	50	50	50	50	50	4275,69
69790	C29	Op- en afritten	Verdeling	0,75	False	1,5	0	W18	Dubofalt	50	50	50	50	50	50	50	50	50	5485,53
69790	C28	Op- en afritten	Verdeling	0,75	False	1,5	0	W18	Dubofalt	50	50	50	50	50	50	50	50	50	5485,53
69790	C27	Op- en afritten	Verdeling	0,75	False	1,5	0	W18	Dubofalt	50	50	50	50	50	50	50	50	50	5485,53
69790	C26	Op- en afritten	Verdeling	0,75	False	1,5	0	W4b	SMA 0/8	50	50	50	50	50	50	50	50	50	5485,53
69790	C25	Op- en afritten	Verdeling	0,75	False	1,5	0	W4b	SMA 0/8	50	50	50	50	50	50	50	50	50	5485,53
69790	C24	Op- en afritten	Verdeling	0,75	False	1,5	0	W4b	SMA 0/8	50	50	50	50	50	50	50	50	50	5485,53
69792	D28	Op- en afritten	Verdeling	0,75	False	1,5	0	W18	Dubofalt	50	50	50	50	50	50	50	50	50	6128,51

Model: nieuwe situatie met 2013+
Groep: (hoofdgroep)
Lijst van Wegen, voor rekenmethode Wegverkeerslawaaï - RMG-2012, wegverkeer

Naam	%Int(D)	%Int(A)	%Int(N)	%LV(D)	%LV(A)	%LV(N)	%MV(D)	%MV(A)	%MV(N)	%ZV(D)	%ZV(A)	%ZV(N)
69790	6,43	3,84	0,94	91,93	96,25	88,65	5,75	2,37	7,43	2,32	1,38	3,92
69763	6,42	3,89	0,92	94,55	97,65	92,55	4,73	1,93	6,20	0,72	0,42	1,24
69870	6,42	3,90	0,92	94,79	97,60	92,55	3,63	1,47	4,75	1,58	0,92	2,71
69788	6,42	3,89	0,93	94,39	97,38	91,92	3,68	1,50	4,81	1,92	1,12	3,27
69794	6,43	3,85	0,94	92,48	96,44	89,25	4,92	2,02	6,36	2,60	1,53	4,39
69788	6,42	3,89	0,93	94,39	97,38	91,92	3,68	1,50	4,81	1,92	1,12	3,27
69788	6,42	3,89	0,93	94,39	97,38	91,92	3,68	1,50	4,81	1,92	1,12	3,27
69788	6,42	3,89	0,93	94,39	97,38	91,92	3,68	1,50	4,81	1,92	1,12	3,27
69788	6,42	3,89	0,93	94,39	97,38	91,92	3,68	1,50	4,81	1,92	1,12	3,27
69788	6,42	3,89	0,93	94,39	97,38	91,92	3,68	1,50	4,81	1,92	1,12	3,27
69788	6,42	3,89	0,93	94,39	97,38	91,92	3,68	1,50	4,81	1,92	1,12	3,27
69788	6,42	3,89	0,93	94,39	97,38	91,92	3,68	1,50	4,81	1,92	1,12	3,27
69788	6,42	3,89	0,93	94,39	97,38	91,92	3,68	1,50	4,81	1,92	1,12	3,27
69794	6,43	3,85	0,94	92,48	96,44	89,25	4,92	2,02	6,36	2,60	1,53	4,39
69794	6,43	3,85	0,94	92,48	96,44	89,25	4,92	2,02	6,36	2,60	1,53	4,39
69794	6,43	3,85	0,94	92,48	96,44	89,25	4,92	2,02	6,36	2,60	1,53	4,39
69794	6,43	3,85	0,94	92,48	96,44	89,25	4,92	2,02	6,36	2,60	1,53	4,39
69794	6,43	3,85	0,94	92,48	96,44	89,25	4,92	2,02	6,36	2,60	1,53	4,39
69794	6,43	3,85	0,94	92,48	96,44	89,25	4,92	2,02	6,36	2,60	1,53	4,39
69790	6,43	3,84	0,94	91,93	96,25	88,65	5,75	2,37	7,43	2,32	1,38	3,92
69790	6,43	3,84	0,94	91,93	96,25	88,65	5,75	2,37	7,43	2,32	1,38	3,92
69790	6,43	3,84	0,94	91,93	96,25	88,65	5,75	2,37	7,43	2,32	1,38	3,92
69790	6,43	3,84	0,94	91,93	96,25	88,65	5,75	2,37	7,43	2,32	1,38	3,92
69790	6,43	3,84	0,94	91,93	96,25	88,65	5,75	2,37	7,43	2,32	1,38	3,92
69792	6,43	3,82	0,94	91,16	95,82	87,51	5,98	2,48	7,69	2,86	1,70	4,81

Model: nieuwe situatie met 2013+
 Groep: (hoofdgroep)
 Lijst van Wegen, voor rekenmethode Wegverkeerslawaaï - RMG-2012, wegverkeer

Naam	Omschr.	Groep	Type	Hbron	Cpl	Cpl_W	Helling	Wegdek	Wegdek	V(LV(D))	V(LV(A))	V(LV(N))	V(MV(D))	V(MV(A))	V(MV(N))	V(ZV(D))	V(ZV(A))	V(ZV(N))	Totaal aantal
69792	D27	Op- en afritten	Verdeling	0,75	False	1,5	0	W18	Dubofalt	50	50	50	50	50	50	50	50	50	6128,51
69792	D26	Op- en afritten	Verdeling	0,75	False	1,5	0	W18	Dubofalt	50	50	50	50	50	50	50	50	50	6128,51
69792	D25	Op- en afritten	Verdeling	0,75	False	1,5	0	W18	Dubofalt	50	50	50	50	50	50	50	50	50	6128,51
69792	D24	Op- en afritten	Verdeling	0,75	False	1,5	0	W18	Dubofalt	50	50	50	50	50	50	50	50	50	6128,51
69792	D23	Op- en afritten	Verdeling	0,75	False	1,5	0	W4b	SMA 0/8	50	50	50	50	50	50	50	50	50	6128,51
69764	E14	Op- en afritten	Verdeling	0,75	False	1,5	0	W18	Dubofalt	50	50	50	50	50	50	50	50	50	5279,70
69764	E16	Op- en afritten	Verdeling	0,75	False	1,5	0	W4b	SMA 0/8	50	50	50	50	50	50	50	50	50	5279,70
69763	E20	Op- en afritten	Verdeling	0,75	False	1,5	0	W18	Dubofalt	50	50	50	50	50	50	50	50	50	4307,52
69763	E19	Op- en afritten	Verdeling	0,75	False	1,5	0	W4b	SMA 0/8	50	50	50	50	50	50	50	50	50	4307,52
69763	E18	Op- en afritten	Verdeling	0,75	False	1,5	0	W4b	SMA 0/8	50	50	50	50	50	50	50	50	50	4307,52
69763	E17	Op- en afritten	Verdeling	0,75	False	1,5	0	W4b	SMA 0/8	50	50	50	50	50	50	50	50	50	4307,52
69868	F19	Op- en afritten	Verdeling	0,75	False	1,5	0	W18	Dubofalt	50	50	50	50	50	50	50	50	50	5433,44
69868	F20	Op- en afritten	Verdeling	0,75	False	1,5	0	W4b	SMA 0/8	50	50	50	50	50	50	50	50	50	5433,44
69868	F21	Op- en afritten	Verdeling	0,75	False	1,5	0	W4b	SMA 0/8	50	50	50	50	50	50	50	50	50	5433,44
69868	F22	Op- en afritten	Verdeling	0,75	False	1,5	0	W4b	SMA 0/8	50	50	50	50	50	50	50	50	50	5433,44
69870	F24	Op- en afritten	Verdeling	0,75	False	1,5	0	W4b	SMA 0/8	50	50	50	50	50	50	50	50	50	4607,07
69870	F25	Op- en afritten	Verdeling	0,75	False	1,5	0	W4b	SMA 0/8	50	50	50	50	50	50	50	50	50	4607,07
69870	F26	Op- en afritten	Verdeling	0,75	False	1,5	0	W4b	SMA 0/8	50	50	50	50	50	50	50	50	50	4607,07
69870	F27	Op- en afritten	Verdeling	0,75	False	1,5	0	W4b	SMA 0/8	50	50	50	50	50	50	50	50	50	4607,07
69870	F28	Op- en afritten	Verdeling	0,75	False	1,5	0	W4b	SMA 0/8	50	50	50	50	50	50	50	50	50	4607,07
69870	F29	Op- en afritten	Verdeling	0,75	False	1,5	0	W4b	SMA 0/8	50	50	50	50	50	50	50	50	50	4607,07
69870	F30	Op- en afritten	Verdeling	0,75	False	1,5	0	W4b	SMA 0/8	50	50	50	50	50	50	50	50	50	4607,07
69870	F31	Op- en afritten	Verdeling	0,75	False	1,5	0	W4b	SMA 0/8	50	50	50	50	50	50	50	50	50	4607,07
69870	F32	Op- en afritten	Verdeling	0,75	False	1,5	0	W4b	SMA 0/8	50	50	50	50	50	50	50	50	50	4607,07
69870	F33	Op- en afritten	Verdeling	0,75	False	1,5	0	W4b	SMA 0/8	50	50	50	50	50	50	50	50	50	4607,07
69870	F34	Op- en afritten	Verdeling	0,75	False	1,5	0	W18	Dubofalt	50	50	50	50	50	50	50	50	50	4607,07

Geomilieu V2022.4 rev 1 Licentiehouder: Econsultancy

Model: nieuwe situatie met 2013+
 Groep: (hoofdgroep)
 Lijst van Wegen, voor rekenmethode Wegverkeerslawaaï - RMG-2012, wegverkeer

Naam	Omschr.	Groep	Type	Hbron	Cpl	Cpl_W	Helling	Wegdek	Wegdek	V(LV(D))	V(LV(A))	V(LV(N))	V(MV(D))	V(MV(A))	V(MV(N))	V(ZV(D))	V(ZV(A))	V(ZV(N))	Totaal aantal
69790	C27	Op- en afritten	Verdeling	0,75	False	1,5	0	W4b	SMA 0/8	50	50	50	50	50	50	50	50	50	5485,53
69870	F23	Op- en afritten	Verdeling	0,75	False	1,5	0	W4b	SMA 0/8	50	50	50	50	50	50	50	50	50	4607,07
69868	F20	Op- en afritten	Verdeling	0,75	False	1,5	0	W4b	SMA 0/8	50	50	50	50	50	50	50	50	50	5433,44
69764	E15	Op- en afritten	Verdeling	0,75	False	1,5	0	W4b	SMA 0/8	50	50	50	50	50	50	50	50	50	5279,70
69870	F24	Op- en afritten	Verdeling	0,75	False	1,5	0	W4b	SMA 0/8	50	50	50	50	50	50	50	50	50	4607,07
69766	B34	HRB	Verdeling	0,75	False	1,5	0	W18	Dubofalt	100	100	100	80	80	80	80	80	80	6563,53
69753	A47	HRB	Verdeling	0,75	False	1,5	0	W18	Dubofalt	100	100	100	80	80	80	80	80	80	12472,46
69772	A33	HRB	Verdeling	0,75	False	1,5	0	W18	Dubofalt	100	100	100	80	80	80	80	80	80	6987,45
69772	A25	HRB	Verdeling	0,75	False	1,5	0	W18	Dubofalt	100	100	100	80	80	80	80	80	80	6987,45
69766	B26	HRB	Verdeling	0,75	False	1,5	0	W18	Dubofalt	100	100	100	80	80	80	80	80	80	6563,53
69759	B106	HRB	Verdeling	0,75	False	1,5	0	W18	Dubofalt	100	100	100	80	80	80	80	80	80	7258,07
69759	A106	HRB	Verdeling	0,75	False	1,5	0	W18	Dubofalt	100	100	100	80	80	80	80	80	80	7192,76
67687	B112	HRB	Verdeling	0,75	False	1,5	0	W18	Dubofalt	100	100	100	80	80	80	80	80	80	11865,14
69772	A20	HRB	Verdeling	0,75	False	1,5	0	W18	Dubofalt	100	100	100	80	80	80	80	80	80	6987,45
69772	A19	HRB	Verdeling	0,75	False	1,5	0	W18	Dubofalt	100	100	100	80	80	80	80	80	80	6987,45
69772	A18	HRB	Verdeling	0,75	False	1,5	0	W18	Dubofalt	100	100	100	80	80	80	80	80	80	6987,45
69772	A17	HRB	Verdeling	0,75	False	1,5	0	W18	Dubofalt	100	100	100	80	80	80	80	80	80	6987,45
69772	A16	HRB	Verdeling	0,75	False	1,5	0	W18	Dubofalt	100	100	100	80	80	80	80	80	80	6987,45
69766	B15	HRB	Verdeling	0,75	False	1,5	0	W18	Dubofalt	100	100	100	80	80	80	80	80	80	6563,53
69766	B16	HRB	Verdeling	0,75	False	1,5	0	W18	Dubofalt	100	100	100	80	80	80	80	80	80	6563,53
69766	B17	HRB	Verdeling	0,75	False	1,5	0	W18	Dubofalt	100	100	100	80	80	80	80	80	80	6563,53
69766	B18	HRB	Verdeling	0,75	False	1,5	0	W18	Dubofalt	100	100	100	80	80	80	80	80	80	6563,53
69766	B19	HRB	Verdeling	0,75	False	1,5	0	W18	Dubofalt	100	100	100	80	80	80	80	80	80	6563,53
69766	B20	HRB	Verdeling	0,75	False	1,5	0	W18	Dubofalt	100	100	100	80	80	80	80	80	80	6563,53
69766	B21	HRB	Verdeling	0,75	False	1,5	0	W18	Dubofalt	100	100	100	80	80	80	80	80	80	6563,53
69772	A24	HRB	Verdeling	0,75	False	1,5	0	W18	Dubofalt	100	100	100	80	80	80	80	80	80	6987,45

Model: nieuwe situatie met 2013+
Groep: (hoofdgroep)
Lijst van Wegen, voor rekenmethode Wegverkeerslawaaai - RMG-2012, wegverkeer

Naam	%Int(D)	%Int(A)	%Int(N)	%LV(D)	%LV(A)	%LV(N)	%MV(D)	%MV(A)	%MV(N)	%ZV(D)	%ZV(A)	%ZV(N)
69790	6,43	3,84	0,94	91,93	96,25	88,65	5,75	2,37	7,43	2,32	1,38	3,92
69870	6,42	3,90	0,92	94,79	97,60	92,55	3,63	1,47	4,75	1,58	0,92	2,71
69868	6,41	3,94	0,91	96,90	98,62	95,59	2,31	0,93	3,05	0,79	0,45	1,36
69764	6,41	3,95	0,91	97,46	98,88	96,40	1,98	0,79	2,63	0,56	0,32	0,97
69870	6,42	3,90	0,92	94,79	97,60	92,55	3,63	1,47	4,75	1,58	0,92	2,71
69766	6,42	3,89	0,93	94,18	97,19	91,44	3,35	1,36	4,36	2,47	1,44	4,20
69753	6,42	3,86	0,93	92,97	96,70	89,97	4,73	1,94	6,13	2,31	1,36	3,91
69772	6,42	3,88	0,93	93,79	97,06	91,01	3,92	1,60	5,09	2,29	1,34	3,90
69772	6,42	3,88	0,93	93,79	97,06	91,01	3,92	1,60	5,09	2,29	1,34	3,90
69766	6,42	3,89	0,93	94,18	97,19	91,44	3,35	1,36	4,36	2,47	1,44	4,20
69759	6,43	3,80	0,95	89,60	94,92	85,17	6,34	2,65	8,08	4,05	2,43	6,75
69759	6,43	3,80	0,95	89,69	95,04	85,43	6,73	2,81	8,59	3,58	2,15	5,97
67687	6,43	3,83	0,94	91,61	95,98	87,99	5,29	2,19	6,81	3,10	1,84	5,20
69772	6,42	3,88	0,93	93,79	97,06	91,01	3,92	1,60	5,09	2,29	1,34	3,90
69772	6,42	3,88	0,93	93,79	97,06	91,01	3,92	1,60	5,09	2,29	1,34	3,90
69772	6,42	3,88	0,93	93,79	97,06	91,01	3,92	1,60	5,09	2,29	1,34	3,90
69772	6,42	3,88	0,93	93,79	97,06	91,01	3,92	1,60	5,09	2,29	1,34	3,90
69772	6,42	3,88	0,93	93,79	97,06	91,01	3,92	1,60	5,09	2,29	1,34	3,90
69766	6,42	3,89	0,93	94,18	97,19	91,44	3,35	1,36	4,36	2,47	1,44	4,20
69766	6,42	3,89	0,93	94,18	97,19	91,44	3,35	1,36	4,36	2,47	1,44	4,20
69766	6,42	3,89	0,93	94,18	97,19	91,44	3,35	1,36	4,36	2,47	1,44	4,20
69766	6,42	3,89	0,93	94,18	97,19	91,44	3,35	1,36	4,36	2,47	1,44	4,20
69766	6,42	3,89	0,93	94,18	97,19	91,44	3,35	1,36	4,36	2,47	1,44	4,20
69766	6,42	3,89	0,93	94,18	97,19	91,44	3,35	1,36	4,36	2,47	1,44	4,20
69766	6,42	3,89	0,93	94,18	97,19	91,44	3,35	1,36	4,36	2,47	1,44	4,20
69772	6,42	3,88	0,93	93,79	97,06	91,01	3,92	1,60	5,09	2,29	1,34	3,90

Model: nieuwe situatie met 2013+
 Groep: (hoofdgroep)
 Lijst van Wegen, voor rekenmethode Wegverkeerslawaa - RMG-2012, wegverkeer

Naam	Omschr.	Groep	Type	Hbron	Cpl	Cpl_W	Helling	Wegdek	Wegdek	V(LV(D))	V(LV(A))	V(LV(N))	V(MV(D))	V(MV(A))	V(MV(N))	V(ZV(D))	V(ZV(A))	V(ZV(N))	Totaal aantal
69772	A23	HRB	Verdeling	0,75	False	1,5	0	W18	Dubofalt	100	100	100	80	80	80	80	80	80	6987,45
69772	A22	HRB	Verdeling	0,75	False	1,5	0	W18	Dubofalt	100	100	100	80	80	80	80	80	80	6987,45
69772	A21	HRB	Verdeling	0,75	False	1,5	0	W18	Dubofalt	100	100	100	80	80	80	80	80	80	6987,45
69766	B22	HRB	Verdeling	0,75	False	1,5	0	W18	Dubofalt	100	100	100	80	80	80	80	80	80	6563,53
69766	B23	HRB	Verdeling	0,75	False	1,5	0	W18	Dubofalt	100	100	100	80	80	80	80	80	80	6563,53
69766	B24	HRB	Verdeling	0,75	False	1,5	0	W18	Dubofalt	100	100	100	80	80	80	80	80	80	6563,53
69766	B25	HRB	Verdeling	0,75	False	1,5	0	W18	Dubofalt	100	100	100	80	80	80	80	80	80	6563,53
69772	A32	HRB	Verdeling	0,75	False	1,5	0	W18	Dubofalt	100	100	100	80	80	80	80	80	80	6987,45
69772	A31	HRB	Verdeling	0,75	False	1,5	0	W18	Dubofalt	100	100	100	80	80	80	80	80	80	6987,45
69772	A30	HRB	Verdeling	0,75	False	1,5	0	W18	Dubofalt	100	100	100	80	80	80	80	80	80	6987,45
69772	A29	HRB	Verdeling	0,75	False	1,5	0	W18	Dubofalt	100	100	100	80	80	80	80	80	80	6987,45
69772	A28	HRB	Verdeling	0,75	False	1,5	0	W18	Dubofalt	100	100	100	80	80	80	80	80	80	6987,45
69772	A27	HRB	Verdeling	0,75	False	1,5	0	W18	Dubofalt	100	100	100	80	80	80	80	80	80	6987,45
69772	A26	HRB	Verdeling	0,75	False	1,5	0	W18	Dubofalt	100	100	100	80	80	80	80	80	80	6987,45
69766	B27	HRB	Verdeling	0,75	False	1,5	0	W18	Dubofalt	100	100	100	80	80	80	80	80	80	6563,53
69766	B28	HRB	Verdeling	0,75	False	1,5	0	W18	Dubofalt	100	100	100	80	80	80	80	80	80	6563,53
69766	B29	HRB	Verdeling	0,75	False	1,5	0	W18	Dubofalt	100	100	100	80	80	80	80	80	80	6563,53
69766	B30	HRB	Verdeling	0,75	False	1,5	0	W18	Dubofalt	100	100	100	80	80	80	80	80	80	6563,53
69766	B31	HRB	Verdeling	0,75	False	1,5	0	W18	Dubofalt	100	100	100	80	80	80	80	80	80	6563,53
69766	B32	HRB	Verdeling	0,75	False	1,5	0	W18	Dubofalt	100	100	100	80	80	80	80	80	80	6563,53
69766	B33	HRB	Verdeling	0,75	False	1,5	0	W18	Dubofalt	100	100	100	80	80	80	80	80	80	6563,53
69772	A34	HRB	Verdeling	0,75	False	1,5	0	W18	Dubofalt	100	100	100	80	80	80	80	80	80	6987,45
69753	B80	HRB	Verdeling	0,75	False	1,5	0	W18	Dubofalt	100	100	100	80	80	80	80	80	80	12691,51
69759	B84	HRB	Verdeling	0,75	False	1,5	0	W18	Dubofalt	100	100	100	80	80	80	80	80	80	7258,07
69759	A93	HRB	Verdeling	0,75	False	1,5	0	W18	Dubofalt	100	100	100	80	80	80	80	80	80	7192,76
69759	A92	HRB	Verdeling	0,75	False	1,5	0	W18	Dubofalt	100	100	100	80	80	80	80	80	80	7192,76

Geomilieu V2022.4 rev 1 Licentiehouder: Econsultancy

Model: nieuwe situatie met 2013+
 Groep: (hoofdgroep)
 Lijst van Wegen, voor rekenmethode Wegverkeerslawaa - RMG-2012, wegverkeer

Naam	Omschr.	Groep	Type	Hbron	Cpl	Cpl_W	Helling	Wegdek	Wegdek	V(LV(D))	V(LV(A))	V(LV(N))	V(MV(D))	V(MV(A))	V(MV(N))	V(ZV(D))	V(ZV(A))	V(ZV(N))	Totaal aantal
69759	A91	HRB	Verdeling	0,75	False	1,5	0	W18	Dubofalt	100	100	100	80	80	80	80	80	80	7192,76
69759	A90	HRB	Verdeling	0,75	False	1,5	0	W18	Dubofalt	100	100	100	80	80	80	80	80	80	7192,76
69759	A89	HRB	Verdeling	0,75	False	1,5	0	W18	Dubofalt	100	100	100	80	80	80	80	80	80	7192,76
69759	A88	HRB	Verdeling	0,75	False	1,5	0	W18	Dubofalt	100	100	100	80	80	80	80	80	80	7192,76
69759	A87	HRB	Verdeling	0,75	False	1,5	0	W18	Dubofalt	100	100	100	80	80	80	80	80	80	7192,76
69759	A86	HRB	Verdeling	0,75	False	1,5	0	W18	Dubofalt	100	100	100	80	80	80	80	80	80	7192,76
69759	B92	HRB	Verdeling	0,75	False	1,5	0	W18	Dubofalt	100	100	100	80	80	80	80	80	80	7258,07
69759	B91	HRB	Verdeling	0,75	False	1,5	0	W18	Dubofalt	100	100	100	80	80	80	80	80	80	7258,07
69759	B90	HRB	Verdeling	0,75	False	1,5	0	W18	Dubofalt	100	100	100	80	80	80	80	80	80	7258,07
69759	B89	HRB	Verdeling	0,75	False	1,5	0	W18	Dubofalt	100	100	100	80	80	80	80	80	80	7258,07
69759	B88	HRB	Verdeling	0,75	False	1,5	0	W18	Dubofalt	100	100	100	80	80	80	80	80	80	7258,07
69759	B87	HRB	Verdeling	0,75	False	1,5	0	W18	Dubofalt	100	100	100	80	80	80	80	80	80	7258,07
69759	B86	HRB	Verdeling	0,75	False	1,5	0	W18	Dubofalt	100	100	100	80	80	80	80	80	80	7258,07
69759	B85	HRB	Verdeling	0,75	False	1,5	0	W18	Dubofalt	100	100	100	80	80	80	80	80	80	7258,07
69759	A102	HRB	Verdeling	0,75	False	1,5	0	W18	Dubofalt	100	100	100	80	80	80	80	80	80	7192,76
69759	A101	HRB	Verdeling	0,75	False	1,5	0	W18	Dubofalt	100	100	100	80	80	80	80	80	80	7192,76
69759	A100	HRB	Verdeling	0,75	False	1,5	0	W18	Dubofalt	100	100	100	80	80	80	80	80	80	7192,76
69759	A99	HRB	Verdeling	0,75	False	1,5	0	W18	Dubofalt	100	100	100	80	80	80	80	80	80	7192,76
69759	A98	HRB	Verdeling	0,75	False	1,5	0	W18	Dubofalt	100	100	100	80	80	80	80	80	80	7192,76
69759	A97	HRB	Verdeling	0,75	False	1,5	0	W18	Dubofalt	100	100	100	80	80	80	80	80	80	7192,76
69759	A96	HRB	Verdeling	0,75	False	1,5	0	W18	Dubofalt	100	100	100	80	80	80	80	80	80	7192,76
69759	A95	HRB	Verdeling	0,75	False	1,5	0	W18	Dubofalt	100	100	100	80	80	80	80	80	80	7192,76
69759	A94	HRB	Verdeling	0,75	False	1,5	0	W18	Dubofalt	100	100	100	80	80	80	80	80	80	7192,76
69759	B102	HRB	Verdeling	0,75	False	1,5	0	W18	Dubofalt	100	100	100	80	80	80	80	80	80	7258,07
69759	B100	HRB	Verdeling	0,75	False	1,5	0	W18	Dubofalt	100	100	100	80	80	80	80	80	80	7258,07
69759	B99	HRB	Verdeling	0,75	False	1,5	0	W18	Dubofalt	100	100	100	80	80	80	80	80	80	7258,07

13-7-2023 10:04:17

Model: nieuwe situatie met 2013+
 Groep: (hoofdgroep)
 Lijst van Wegen, voor rekenmethode Wegverkeerslawaaï - RMG-2012, wegverkeer

Naam	Omschr.	Groep	Type	Hbron	Cpl	Cpl_W	Helling	Wegdek	Wegdek	V(LV(D))	V(LV(A))	V(LV(N))	V(MV(D))	V(MV(A))	V(MV(N))	V(ZV(D))	V(ZV(A))	V(ZV(N))	Totaal aantal
69759	B98	HRB	Verdeling	0,75	False	1,5	0	W18	Dubofalt	100	100	100	80	80	80	80	80	80	7258,07
69759	B97	HRB	Verdeling	0,75	False	1,5	0	W18	Dubofalt	100	100	100	80	80	80	80	80	80	7258,07
69759	B96	HRB	Verdeling	0,75	False	1,5	0	W18	Dubofalt	100	100	100	80	80	80	80	80	80	7258,07
69759	B95	HRB	Verdeling	0,75	False	1,5	0	W18	Dubofalt	100	100	100	80	80	80	80	80	80	7258,07
69759	B94	HRB	Verdeling	0,75	False	1,5	0	W18	Dubofalt	100	100	100	80	80	80	80	80	80	7258,07
69759	B93	HRB	Verdeling	0,75	False	1,5	0	W18	Dubofalt	100	100	100	80	80	80	80	80	80	7258,07
69759	A105	HRB	Verdeling	0,75	False	1,5	0	W18	Dubofalt	100	100	100	80	80	80	80	80	80	7192,76
69759	A104	HRB	Verdeling	0,75	False	1,5	0	W18	Dubofalt	100	100	100	80	80	80	80	80	80	7192,76
69759	A103	HRB	Verdeling	0,75	False	1,5	0	W18	Dubofalt	100	100	100	80	80	80	80	80	80	7192,76
69759	B105	HRB	Verdeling	0,75	False	1,5	0	W18	Dubofalt	100	100	100	80	80	80	80	80	80	7258,07
69759	B104	HRB	Verdeling	0,75	False	1,5	0	W18	Dubofalt	100	100	100	80	80	80	80	80	80	7258,07
69759	B103	HRB	Verdeling	0,75	False	1,5	0	W18	Dubofalt	100	100	100	80	80	80	80	80	80	7258,07
69759	A107	HRB	Verdeling	0,75	False	1,5	0	W18	Dubofalt	100	100	100	80	80	80	80	80	80	7192,76
69759	B107	HRB	Verdeling	0,75	False	1,5	0	W18	Dubofalt	100	100	100	80	80	80	80	80	80	7258,07
67687	B121	HRB	Verdeling	0,75	False	1,5	0	W18	Dubofalt	100	100	100	80	80	80	80	80	80	11865,14
67687	B122	HRB	Verdeling	0,75	False	1,5	0	W18	Dubofalt	100	100	100	80	80	80	80	80	80	11865,14
69792	D39	Op- en afritten	Verdeling	0,75	False	1,5	0	W18	Dubofalt	80	80	80	80	80	80	80	80	80	6128,51
69790	C40	Op- en afritten	Verdeling	0,75	False	1,5	0	W18	Dubofalt	80	80	80	80	80	80	80	80	80	5485,53
69788	C7	Op- en afritten	Verdeling	0,75	False	1,5	0	W18	Dubofalt	70	70	70	70	70	70	70	70	70	4435,92
69788	C15	Op- en afritten	Verdeling	0,75	False	1,5	0	W18	Dubofalt	50	50	50	50	50	50	50	50	50	4435,92
69763	E31	Op- en afritten	Verdeling	0,75	False	1,5	0	W18	Dubofalt	70	70	70	70	70	70	70	70	70	4307,52
69792	D36	Op- en afritten	Verdeling	0,75	False	1,5	0	W18	Dubofalt	70	70	70	70	70	70	70	70	70	6128,51
69790	C37	Op- en afritten	Verdeling	0,75	False	1,5	0	W18	Dubofalt	70	70	70	70	70	70	70	70	70	5485,53
69794	D8	Op- en afritten	Verdeling	0,75	False	1,5	0	W18	Dubofalt	70	70	70	70	70	70	70	70	70	4275,69
69788	C6	Op- en afritten	Verdeling	0,75	False	1,5	0	W18	Dubofalt	80	80	80	80	80	80	80	80	80	4435,92
69794	D5	Op- en afritten	Verdeling	0,75	False	1,5	0	W18	Dubofalt	80	80	80	80	80	80	80	80	80	4275,69

Model: nieuwe situatie met 2013+
Groep: (hoofdgroep)
Lijst van Wegen, voor rekenmethode Wegverkeerslawaaai - RMG-2012, wegverkeer

Naam	%Int(D)	%Int(A)	%Int(N)	%LV(D)	%LV(A)	%LV(N)	%MV(D)	%MV(A)	%MV(N)	%ZV(D)	%ZV(A)	%ZV(N)
69759	6,43	3,80	0,95	89,60	94,92	85,17	6,34	2,65	8,08	4,05	2,43	6,75
69759	6,43	3,80	0,95	89,60	94,92	85,17	6,34	2,65	8,08	4,05	2,43	6,75
69759	6,43	3,80	0,95	89,60	94,92	85,17	6,34	2,65	8,08	4,05	2,43	6,75
69759	6,43	3,80	0,95	89,60	94,92	85,17	6,34	2,65	8,08	4,05	2,43	6,75
69759	6,43	3,80	0,95	89,60	94,92	85,17	6,34	2,65	8,08	4,05	2,43	6,75
69759	6,43	3,80	0,95	89,60	94,92	85,17	6,34	2,65	8,08	4,05	2,43	6,75
69759	6,43	3,80	0,95	89,69	95,04	85,43	6,73	2,81	8,59	3,58	2,15	5,97
69759	6,43	3,80	0,95	89,69	95,04	85,43	6,73	2,81	8,59	3,58	2,15	5,97
69759	6,43	3,80	0,95	89,69	95,04	85,43	6,73	2,81	8,59	3,58	2,15	5,97
69759	6,43	3,80	0,95	89,60	94,92	85,17	6,34	2,65	8,08	4,05	2,43	6,75
69759	6,43	3,80	0,95	89,60	94,92	85,17	6,34	2,65	8,08	4,05	2,43	6,75
69759	6,43	3,80	0,95	89,69	95,04	85,43	6,73	2,81	8,59	3,58	2,15	5,97
69759	6,43	3,80	0,95	89,60	94,92	85,17	6,34	2,65	8,08	4,05	2,43	6,75
67687	6,43	3,83	0,94	91,61	95,98	87,99	5,29	2,19	6,81	3,10	1,84	5,20
67687	6,43	3,83	0,94	91,61	95,98	87,99	5,29	2,19	6,81	3,10	1,84	5,20
69792	6,43	3,82	0,94	91,16	95,82	87,51	5,98	2,48	7,69	2,86	1,70	4,81
69790	6,43	3,84	0,94	91,93	96,25	88,65	5,75	2,37	7,43	2,32	1,38	3,92
69788	6,42	3,89	0,93	94,39	97,38	91,92	3,68	1,50	4,81	1,92	1,12	3,27
69788	6,42	3,89	0,93	94,39	97,38	91,92	3,68	1,50	4,81	1,92	1,12	3,27
69763	6,42	3,89	0,92	94,55	97,65	92,55	4,73	1,93	6,20	0,72	0,42	1,24
69792	6,43	3,82	0,94	91,16	95,82	87,51	5,98	2,48	7,69	2,86	1,70	4,81
69790	6,43	3,84	0,94	91,93	96,25	88,65	5,75	2,37	7,43	2,32	1,38	3,92
69794	6,43	3,85	0,94	92,48	96,44	89,25	4,92	2,02	6,36	2,60	1,53	4,39
69788	6,42	3,89	0,93	94,39	97,38	91,92	3,68	1,50	4,81	1,92	1,12	3,27
69794	6,43	3,85	0,94	92,48	96,44	89,25	4,92	2,02	6,36	2,60	1,53	4,39

Model: nieuwe situatie met 2013+
 Groep: (hoofdgroep)
 Lijst van Wegen, voor rekenmethode Wegverkeerslawaaï - RMG-2012, wegverkeer

Naam	Omschr.	Groep	Type	Hbron	Cpl	Cpl_W	Helling	Wegdek	Wegdek	V(LV(D))	V(LV(A))	V(LV(N))	V(MV(D))	V(MV(A))	V(MV(N))	V(ZV(D))	V(ZV(A))	V(ZV(N))	Totaal aantal
69794	D6	Op- en afritten	Verdeling	0,75	False	1,5	0	W18	Dubofalt	80	80	80	80	80	80	80	80	80	4275,69
69788	C8	Op- en afritten	Verdeling	0,75	False	1,5	0	W18	Dubofalt	70	70	70	70	70	70	70	70	70	4435,92
69788	C9	Op- en afritten	Verdeling	0,75	False	1,5	0	W18	Dubofalt	70	70	70	70	70	70	70	70	70	4435,92
69788	C10	Op- en afritten	Verdeling	0,75	False	1,5	0	W18	Dubofalt	70	70	70	70	70	70	70	70	70	4435,92
69788	C11	Op- en afritten	Verdeling	0,75	False	1,5	0	W18	Dubofalt	70	70	70	70	70	70	70	70	70	4435,92
69788	C12	Op- en afritten	Verdeling	0,75	False	1,5	0	W18	Dubofalt	70	70	70	70	70	70	70	70	70	4435,92
69788	C13	Op- en afritten	Verdeling	0,75	False	1,5	0	W18	Dubofalt	70	70	70	70	70	70	70	70	70	4435,92
69788	C14	Op- en afritten	Verdeling	0,75	False	1,5	0	W18	Dubofalt	70	70	70	70	70	70	70	70	70	4435,92
69794	D7	Op- en afritten	Verdeling	0,75	False	1,5	0	W18	Dubofalt	80	80	80	80	80	80	80	80	80	4275,69
69794	D9	Op- en afritten	Verdeling	0,75	False	1,5	0	W18	Dubofalt	70	70	70	70	70	70	70	70	70	4275,69
69794	D10	Op- en afritten	Verdeling	0,75	False	1,5	0	W18	Dubofalt	70	70	70	70	70	70	70	70	70	4275,69
69794	D11	Op- en afritten	Verdeling	0,75	False	1,5	0	W18	Dubofalt	70	70	70	70	70	70	70	70	70	4275,69
69794	D12	Op- en afritten	Verdeling	0,75	False	1,5	0	W18	Dubofalt	70	70	70	70	70	70	70	70	70	4275,69
69794	D13	Op- en afritten	Verdeling	0,75	False	1,5	0	W18	Dubofalt	70	70	70	70	70	70	70	70	70	4275,69
69794	D14	Op- en afritten	Verdeling	0,75	False	1,5	0	W18	Dubofalt	70	70	70	70	70	70	70	70	70	4275,69
69790	C36	Op- en afritten	Verdeling	0,75	False	1,5	0	W18	Dubofalt	70	70	70	70	70	70	70	70	70	5485,53
69790	C35	Op- en afritten	Verdeling	0,75	False	1,5	0	W18	Dubofalt	70	70	70	70	70	70	70	70	70	5485,53
69790	C34	Op- en afritten	Verdeling	0,75	False	1,5	0	W18	Dubofalt	70	70	70	70	70	70	70	70	70	5485,53
69790	C33	Op- en afritten	Verdeling	0,75	False	1,5	0	W18	Dubofalt	70	70	70	70	70	70	70	70	70	5485,53
69790	C32	Op- en afritten	Verdeling	0,75	False	1,5	0	W18	Dubofalt	70	70	70	70	70	70	70	70	70	5485,53
69790	C31	Op- en afritten	Verdeling	0,75	False	1,5	0	W18	Dubofalt	70	70	70	70	70	70	70	70	70	5485,53
69792	D35	Op- en afritten	Verdeling	0,75	False	1,5	0	W18	Dubofalt	70	70	70	70	70	70	70	70	70	6128,51
69792	D34	Op- en afritten	Verdeling	0,75	False	1,5	0	W18	Dubofalt	70	70	70	70	70	70	70	70	70	6128,51
69792	D33	Op- en afritten	Verdeling	0,75	False	1,5	0	W18	Dubofalt	70	70	70	70	70	70	70	70	70	6128,51
69792	D32	Op- en afritten	Verdeling	0,75	False	1,5	0	W18	Dubofalt	70	70	70	70	70	70	70	70	70	6128,51
69792	D31	Op- en afritten	Verdeling	0,75	False	1,5	0	W18	Dubofalt	70	70	70	70	70	70	70	70	70	6128,51

Model: nieuwe situatie met 2013+
 Groep: (hoofdgroep)
 Lijst van Wegen, voor rekenmethode Wegverkeerslawaaai - RMG-2012, wegverkeer

Naam	%Int(D)	%Int(A)	%Int(N)	%LV(D)	%LV(A)	%LV(N)	%MV(D)	%MV(A)	%MV(N)	%ZV(D)	%ZV(A)	%ZV(N)
69794	6,43	3,85	0,94	92,48	96,44	89,25	4,92	2,02	6,36	2,60	1,53	4,39
69788	6,42	3,89	0,93	94,39	97,38	91,92	3,68	1,50	4,81	1,92	1,12	3,27
69788	6,42	3,89	0,93	94,39	97,38	91,92	3,68	1,50	4,81	1,92	1,12	3,27
69788	6,42	3,89	0,93	94,39	97,38	91,92	3,68	1,50	4,81	1,92	1,12	3,27
69788	6,42	3,89	0,93	94,39	97,38	91,92	3,68	1,50	4,81	1,92	1,12	3,27
69788	6,42	3,89	0,93	94,39	97,38	91,92	3,68	1,50	4,81	1,92	1,12	3,27
69788	6,42	3,89	0,93	94,39	97,38	91,92	3,68	1,50	4,81	1,92	1,12	3,27
69788	6,42	3,89	0,93	94,39	97,38	91,92	3,68	1,50	4,81	1,92	1,12	3,27
69788	6,42	3,89	0,93	94,39	97,38	91,92	3,68	1,50	4,81	1,92	1,12	3,27
69794	6,43	3,85	0,94	92,48	96,44	89,25	4,92	2,02	6,36	2,60	1,53	4,39
69794	6,43	3,85	0,94	92,48	96,44	89,25	4,92	2,02	6,36	2,60	1,53	4,39
69794	6,43	3,85	0,94	92,48	96,44	89,25	4,92	2,02	6,36	2,60	1,53	4,39
69794	6,43	3,85	0,94	92,48	96,44	89,25	4,92	2,02	6,36	2,60	1,53	4,39
69794	6,43	3,85	0,94	92,48	96,44	89,25	4,92	2,02	6,36	2,60	1,53	4,39
69794	6,43	3,85	0,94	92,48	96,44	89,25	4,92	2,02	6,36	2,60	1,53	4,39
69794	6,43	3,85	0,94	92,48	96,44	89,25	4,92	2,02	6,36	2,60	1,53	4,39
69794	6,43	3,85	0,94	92,48	96,44	89,25	4,92	2,02	6,36	2,60	1,53	4,39
69790	6,43	3,84	0,94	91,93	96,25	88,65	5,75	2,37	7,43	2,32	1,38	3,92
69790	6,43	3,84	0,94	91,93	96,25	88,65	5,75	2,37	7,43	2,32	1,38	3,92
69790	6,43	3,84	0,94	91,93	96,25	88,65	5,75	2,37	7,43	2,32	1,38	3,92
69790	6,43	3,84	0,94	91,93	96,25	88,65	5,75	2,37	7,43	2,32	1,38	3,92
69790	6,43	3,84	0,94	91,93	96,25	88,65	5,75	2,37	7,43	2,32	1,38	3,92
69790	6,43	3,84	0,94	91,93	96,25	88,65	5,75	2,37	7,43	2,32	1,38	3,92
69790	6,43	3,84	0,94	91,93	96,25	88,65	5,75	2,37	7,43	2,32	1,38	3,92
69792	6,43	3,82	0,94	91,16	95,82	87,51	5,98	2,48	7,69	2,86	1,70	4,81
69792	6,43	3,82	0,94	91,16	95,82	87,51	5,98	2,48	7,69	2,86	1,70	4,81
69792	6,43	3,82	0,94	91,16	95,82	87,51	5,98	2,48	7,69	2,86	1,70	4,81
69792	6,43	3,82	0,94	91,16	95,82	87,51	5,98	2,48	7,69	2,86	1,70	4,81
69792	6,43	3,82	0,94	91,16	95,82	87,51	5,98	2,48	7,69	2,86	1,70	4,81
69792	6,43	3,82	0,94	91,16	95,82	87,51	5,98	2,48	7,69	2,86	1,70	4,81

Model: nieuwe situatie met 2013+
Groep: (hoofdgroep)
Lijst van Wegen, voor rekenmethode Wegverkeerslawaa - RMG-2012, wegverkeer

Naam	Omschr.	Groep	Type	Hbron	Cpl	Cpl_W	Helling	Wegdek	Wegdek	V(LV(D))	V(LV(A))	V(LV(N))	V(MV(D))	V(MV(A))	V(MV(N))	V(ZV(D))	V(ZV(A))	V(ZV(N))	Totaal aantal
69792	D30	Op- en afritten	Verdeling	0,75	False	1,5	0	W18	Dubofalt	70	70	70	70	70	70	70	70	70	6128,51
69790	C39	Op- en afritten	Verdeling	0,75	False	1,5	0	W18	Dubofalt	80	80	80	80	80	80	80	80	80	5485,53
69790	C38	Op- en afritten	Verdeling	0,75	False	1,5	0	W18	Dubofalt	80	80	80	80	80	80	80	80	80	5485,53
69792	D38	Op- en afritten	Verdeling	0,75	False	1,5	0	W18	Dubofalt	80	80	80	80	80	80	80	80	80	6128,51
69792	D37	Op- en afritten	Verdeling	0,75	False	1,5	0	W18	Dubofalt	80	80	80	80	80	80	80	80	80	6128,51
69764	E5	Op- en afritten	Verdeling	0,75	False	1,5	0	W18	Dubofalt	70	70	70	70	70	70	70	70	70	5279,70
69763	E27	Op- en afritten	Verdeling	0,75	False	1,5	0	W18	Dubofalt	70	70	70	70	70	70	70	70	70	4307,52
69763	E26	Op- en afritten	Verdeling	0,75	False	1,5	0	W18	Dubofalt	70	70	70	70	70	70	70	70	70	4307,52
69763	E25	Op- en afritten	Verdeling	0,75	False	1,5	0	W18	Dubofalt	70	70	70	70	70	70	70	70	70	4307,52
69763	E24	Op- en afritten	Verdeling	0,75	False	1,5	0	W18	Dubofalt	70	70	70	70	70	70	70	70	70	4307,52
69763	E23	Op- en afritten	Verdeling	0,75	False	1,5	0	W18	Dubofalt	70	70	70	70	70	70	70	70	70	4307,52
69763	E22	Op- en afritten	Verdeling	0,75	False	1,5	0	W18	Dubofalt	70	70	70	70	70	70	70	70	70	4307,52
69868	F4	Op- en afritten	Verdeling	0,75	False	1,5	0	W18	Dubofalt	80	80	80	80	80	80	80	80	80	5433,44
69868	F10	Op- en afritten	Verdeling	0,75	False	1,5	0	W18	Dubofalt	70	70	70	70	70	70	70	70	70	5433,44
69868	F11	Op- en afritten	Verdeling	0,75	False	1,5	0	W18	Dubofalt	70	70	70	70	70	70	70	70	70	5433,44
69868	F12	Op- en afritten	Verdeling	0,75	False	1,5	0	W18	Dubofalt	70	70	70	70	70	70	70	70	70	5433,44
69868	F13	Op- en afritten	Verdeling	0,75	False	1,5	0	W18	Dubofalt	70	70	70	70	70	70	70	70	70	5433,44
69868	F14	Op- en afritten	Verdeling	0,75	False	1,5	0	W18	Dubofalt	70	70	70	70	70	70	70	70	70	5433,44
69870	F35	Op- en afritten	Verdeling	0,75	False	1,5	0	W18	Dubofalt	70	70	70	70	70	70	70	70	70	3152,00

Model: nieuwe situatie met 2013+
Groep: (hoofdgroep)
Lijst van Wegen, voor rekenmethode Wegverkeerslawaaï - RMG-2012, wegverkeer

Naam	%Int(D)	%Int(A)	%Int(N)	%LV(D)	%LV(A)	%LV(N)	%MV(D)	%MV(A)	%MV(N)	%ZV(D)	%ZV(A)	%ZV(N)
69792	6,43	3,82	0,94	91,16	95,82	87,51	5,98	2,48	7,69	2,86	1,70	4,81
69790	6,43	3,84	0,94	91,93	96,25	88,65	5,75	2,37	7,43	2,32	1,38	3,92
69790	6,43	3,84	0,94	91,93	96,25	88,65	5,75	2,37	7,43	2,32	1,38	3,92
69792	6,43	3,82	0,94	91,16	95,82	87,51	5,98	2,48	7,69	2,86	1,70	4,81
69792	6,43	3,82	0,94	91,16	95,82	87,51	5,98	2,48	7,69	2,86	1,70	4,81
69764	6,41	3,95	0,91	97,46	98,88	96,40	1,98	0,79	2,63	0,56	0,32	0,97
69763	6,42	3,89	0,92	94,55	97,65	92,55	4,73	1,93	6,20	0,72	0,42	1,24
69763	6,42	3,89	0,92	94,55	97,65	92,55	4,73	1,93	6,20	0,72	0,42	1,24
69763	6,42	3,89	0,92	94,55	97,65	92,55	4,73	1,93	6,20	0,72	0,42	1,24
69763	6,42	3,89	0,92	94,55	97,65	92,55	4,73	1,93	6,20	0,72	0,42	1,24
69763	6,42	3,89	0,92	94,55	97,65	92,55	4,73	1,93	6,20	0,72	0,42	1,24
69763	6,42	3,89	0,92	94,55	97,65	92,55	4,73	1,93	6,20	0,72	0,42	1,24
69868	6,41	3,94	0,91	96,90	98,62	95,59	2,31	0,93	3,05	0,79	0,45	1,36
69868	6,41	3,94	0,91	96,90	98,62	95,59	2,31	0,93	3,05	0,79	0,45	1,36
69868	6,41	3,94	0,91	96,90	98,62	95,59	2,31	0,93	3,05	0,79	0,45	1,36
69868	6,41	3,94	0,91	96,90	98,62	95,59	2,31	0,93	3,05	0,79	0,45	1,36
69868	6,41	3,94	0,91	96,90	98,62	95,59	2,31	0,93	3,05	0,79	0,45	1,36
69868	6,41	3,94	0,91	96,90	98,62	95,59	2,31	0,93	3,05	0,79	0,45	1,36
69870	6,59	3,45	0,89	92,48	97,03	91,69	4,21	1,66	4,66	3,31	1,31	3,66

Bijlage 2. Berekeningsresultaten

Naam	Omschrijving	Lden	Lden incl 110g	Naam	Omschrijving	Lden	Lden incl 110g	Lden totaal	X	Y	Cluster	Kader	Toekomst (PIP)	HW (PIP)	verschil tov PIP geluidsbelasting	nieuwe HW
03745_C	Woning Roekenveldweg 8	49,61	47,61	03745_C	Woning Roekenveldweg 8	30,63	25,63	47,64	193804,46	327871,49	61	N	48,10		-0,46	-
03746_C	Woning Roekenveldweg 10	49,44	47,44	03746_C	Woning Roekenveldweg 10	31,06	26,06	47,47	193783,02	327850,39	61	N	47,87		-0,40	-
06217_A	Woning Oudestraat 6	41,24	39,24	06217_A	Woning Oudestraat 6	56,3	51,3	51,56	193063,9	327586,74	7	N	52,35	52	-0,79	-
06217_B	Woning Oudestraat 6	47,04	45,04	06217_B	Woning Oudestraat 6	59,22	54,22	54,72	193063,9	327586,74	7	N	55,30	55	-0,58	-
09008_C	Woning Allee 13	46,6	44,6	09008_C	Woning Allee 13	55,06	50,06	51,15	193099,18	327493,42	0	N	52,02	52	-0,87	-

